

**Займон займ: вход в личный кабинет и онлайн регистрация**

## **Займон (Zaimon): вход в личный кабинет**

| <b>Сравнить</b> | <b>Ставка(%)*</b> | <b>Время получения</b> | <b>Сроки</b> | <b>Максимальная сумма</b> |
|-----------------|-------------------|------------------------|--------------|---------------------------|
|                 | 1.9 %             | 15 мин.                | 25 дн.       | 11 000 Руб.               |
|                 |                   |                        |              | <b>ОФОРМИТЬ</b>           |




**Займон (Zaimon)** – это сервис по выдаче краткосрочных займов российским подданным. Компания появилась на отечественном финансовом рынке в 2014 году, и быстро завоевала доверие россиян благодаря прозрачности условий кредитования, отсутствию скрытых комиссий и лояльному отношению. Zaimon является дочерним сервисом МФК Займ онлайн, однако специализируется исключительно на выдаче заёмных средств на срок до 25 суток. Стать клиентом компании сможет любой человек, соответствующий определённым критериям.

## Содержание:

- 1 Займон (Zaimon): вход в личный кабинет
- 2 Регистрация личного кабинета Займон (Zaimon)
- 3 Взять займ в Займон
- 4 Как оплатить займ Займон
  - 4.1 Досрочное погашение займа
  - 4.2 Продление займа
- 5 Восстановление пароля личного кабинета Займон
- 6 Телефон горячей линии Займон
  - 6.1 Вход в личный кабинет МФО Займон

## Займон (Zaimon): вход в личный кабинет

Введите номер вашего мобильного телефона:

Номер вашего телефона  

Система автоматически определит следующие шаги.

Характерной особенностью сотрудничества с Займон является тот факт, что все операции выполняются дистанционно. Получателям займа не нужно посещать офис кредитора, общаться с менеджерами, а также предъявлять бумаги, подтверждающие доход, наличие недвижимости и прочие нюансы. Одновременно с этим Займон заботится о клиентах, и стремится обеспечить максимальную безопасность персональных данных.

Для решения этой задачи каждому владельцу займа предлагается авторизоваться в личном кабинете, используя индивидуальные учётные данные. Для входа в аккаунт пользователю нужно открыть веб-ресурс [www.zaimon.ru](http://www.zaimon.ru), и в верхней части страницы кликнуть на ссылку «Личный кабинет». Сразу после этого произойдёт переадресация на сайт головной МФК [www.raurs.ru](http://www.raurs.ru), и перед заёмщиком откроется авторизационная форма.

## Вам нужны деньги?

Таки возьмите их у нас

### Какая сумма нужна?

3 500  30 000 **11 000** руб.

### На какой срок?

6  25 **6** дней



Сумма займа \*

**11 000** руб.



Вернуть до

**20** февраля



Сумма с процентами

**11 990** руб.



### Условия займа

- Возраст  
*От 21 до 63 лет*
- Процентная ставка  
*1,5 в день при первом обращении*
- Территория услуги  
*Все регионы России*
- Работа  
*Наличие постоянного места работы*
- Комиссия за оформление заявки  
*Не взимается*

Главная страница официального сайта Займон (Zaimon)

Для входа на сайт получателю займа нужно ввести номер мобильного и разрешить Займон обрабатывать индивидуальные сведения, поставив галочку в соответствующей графе. На следующем этапе следует указать пароль, и совершить вход в систему. Если реквизиты вписаны корректно, пользователь попадёт на основную страницу личного кабинета, где доступны следующие опции:

- **Оформление следующего займа.** В базе Займон имеются основные сведения о клиенте, поэтому в запросе достаточно указать размер ссуды и период кредитования;
- **Погашение имеющегося займа.** Для мгновенного закрытия долга рекомендуется перевести требуемую сумму с картсчёта. Зачисление средств происходит мгновенно;
- **Получение актуальной информации.** В личном кабинете отображаются основные данные заёмщика, сведения о текущем займе, перечень спецпредложений Займон и прочие материалы;
- **Пролонгация займа.** Когда регламентированная дата погашения уже близко, однако нужной суммы в наличии нет, избежать просрочки поможет опция продления микрокредита;
- **Расчёт параметров займа.** В личном кабинете имеется бесплатный калькулятор, позволяющий пользователю выполнить самостоятельные финансовые расчёты, и определить оптимальные условия оформления ссуды.

Это лишь краткий перечень функций, доступных в личном кабинете. В

действительности, спектр возможностей индивидуального раздела Займон гораздо обширнее. Здесь есть всё необходимое для комфортного сотрудничества с компанией. Если у пользователя возникнут затруднения в работе с сайтом, от них можно оперативно избавиться, обратившись в техподдержку через специальную форму.

## **Регистрация личного кабинета Займон (Zaimon)**

Россияне, ранее не оформлявшие займ в Займон, смогут стать клиентами компании только после заполнения регистрационной формы. Процедура проводится один раз и занимает не более 10-15 минут. Чтобы стать зарегистрированным пользователем откройте авторизационную форму, кликнув на «Личный кабинет» [www.zaimon.ru](http://www.zaimon.ru), либо перейдя на страницу <https://www.paups.ru/client/auth/register>. Далее следует вписать номер мобильного. Система проверит его наличие в базе Займон, после чего перенаправит посетителя на страницу с анкетой.

Второй вариант регистрации – через сайт Займон. На главной странице нужно выбрать параметры ссуды и кликнуть «Оформить займ». Система обработает запрос и переадресует соискателя на регистрационную страницу. Независимо от способа, которому будет отдано предпочтение, будущему получателю займа предстоит указать в форме ряд персональных сведений:

- Ф.И.О.;
- Регион проживания (выбрать в меню);
- Номер мобильного.

Далее в базу также будут внесены реквизиты паспорта, сведения о трудоустройстве, контакты друзей или родственников, прочая информация. Помимо прочего новому клиенту предстоит привязать к учётной записи карточку одного из отечественных банков. Продукт должен быть именованным, использовать систему Visa либо MasterCard, и иметь на балансе минимум 10 рублей.

**ZAIMON**

Кошерные займы онлайн

## Заявка на займ

У нас таки все просто



### Персональные данные

Фамилия

Имя

Отчество

Регион проживания

### Контактная информация

Мобильный телефон

Страница регистрации личного кабинета Займон (Zaimon)

Регистрируясь на Займон важно учесть, что используемые данные должны быть достоверными и корректными. В противном случае заявка за займ будет отклонена, а человек, заинтересованный в срочном получении заёмных средств, потеряет драгоценное время.

## Взять займ в Займон

Стать заёмщиком Займон сможет любое заинтересованное лицо, отвечающее ряду критериев. В частности, ссуда будет выдана, если соискатель:

- Достиг 21-летнего возраста, но не старше 63 лет;
- Является дееспособным российским подданным;
- Имеет постоянную регистрацию в одном из населённых пунктов РФ;
- Трудоустроен и получает регулярный доход;
- Является держателем именной пластиковой карточки.

При заключении договора с Займон получателю займа потребуется гражданский паспорт, а также ещё один удостоверяющий личность документ (ИНН, водительское удостоверение, пенсионная справка, СНИЛС и т.п.) на выбор. Если все условия и

требования соблюдены, Zaimon предоставит ссуду на следующих условиях:

- **Размер микрокредита** – 3,5-30 тысяч. При первичном обращении доступная сумма составляет 8 тысяч. Сразу после погашения первого займа лимит увеличится;
- **Период кредитования** – 6-25 суток. При необходимости договор можно пролонгировать, активировав соответствующую опцию в личном кабинете и уплатив проценты;
- **Дневная ставка вознаграждения** – 1-1,5%. При оформлении первого займа вознаграждение составляет 1,5%. Если россиянин берёт второй и более займ, ставка будет 1%, при условии, что предыдущие кредиты были закрыты своевременно.

Планируя заключить договор микрокредитования с Займон, рекомендуется заранее оценить собственные финансовые возможности. Это позволит выбрать оптимальный период кредитования. Помимо прочего, стоит сразу определить предпочтительный способ получения заёмных средств. Сегодня в Займон предусмотрены следующие варианты:

- Перевод на карточку банка;
- Отправка наличных через систему Контакт;
- Зачисление на баланс Яндекс.Деньги;
- Банковский перевод.

Выбирая вариант получения ссуды в Займон рекомендуется учесть срок зачисления средств. В частности, когда займ переводится на картсчёт либо электронный кошелёк, транзакция занимает несколько минут, а иногда, и секунд. При использовании платёжной системы, наличные можно забрать в офисе компании через пару часов. Что касается банковской транзакции, то здесь ситуация обстоит несколько сложнее. С момента отправки средств на расчётный счёт, до момента их фактического поступления, может пройти от нескольких часов до нескольких суток.

## Как оплатить займ Займон

Человек, оформивший займ в Займон, должен понимать, что обязательства перед кредитором нужно исполнить своевременно. В противном случае, ему придётся оплачивать увеличенное вознаграждение до тех пор, пока кредит не будет возвращён полностью. Сегодня Zaimon предлагает несколько способов оплаты ссуды, включая:

- Перевод с картсчёта в личном кабинете;
- Отправка денег через Контакт;
- Перечисление на расчётный счёт Займон.

Каждый из предложенных вариантов имеет свои особенности. Например, оплата карточкой оптимальна для тех случаев, когда займ нужно погасить максимально оперативно, однако времени для посещения банка или поиска платёжного терминала

нет. Отправляя деньги с картсчёта можно быть уверенным, что Займон получит их буквально через пару минут. За транзакцию взимается комиссия в размере 3% от суммы платежа.

Если говорить о закрытии кредита через платёжную систему, то здесь длительность операции составит несколько часов. Максимальный срок поступления активов кредитору – день, следующий за датой отправки. Что касается похода в банковское отделение, и отправки финансов на расчётный счёт, то этот способ подходит в тех ситуациях, когда до регламентированной даты погашения остаётся минимум 5 суток. Это обусловлено тем, что банковская транзакция может занять пару часов, либо завершиться через 3-4 дня.

## **Досрочное погашение займа**

Россиянин, являющийся заёмщиком Займон, имеющий непогашенный кредит, и способный закрыть долг досрочно, не должен опасаться штрафных санкций и прочих «сюрпризов» со стороны кредитора. Когда займ закрывается до истечения регламентированного срока, Zaimon делает перерасчёт процентов, начисляя вознаграждение лишь за тот промежуток времени, пока клиент пользовался активами компании.

Благодаря этой особенности владельцу займа удаётся получить немалую экономию, улучшить кредитную историю, а также повысить степень доверия со стороны кредитора. Сумму, подлежащую к погашению на конкретную дату можно посмотреть в личном кабинете, либо уточнить у сотрудника Займон, отправив сообщение через форму обратной связи.

## **Продление займа**

Каждый получатель займа может оказаться в ситуации, когда своевременный расчёт по обязательствам становится непосильной ношей. Если регламентированная дата погашения уже близко, однако требуемой суммы в наличии нет, не стоит сразу готовиться к дополнительным затратам и оплате увеличенного вознаграждения по займу.

Чтобы предотвратить формирование просрочки, зайдите в личный кабинет, активируйте функцию пролонгации договора и погасите проценты, начисленные с момента заключения договора. Важно учесть, что использование указанной функции производится по инициативе заёмщика. Автоматическая активация в Займон не предусмотрена.

Что касается ситуаций, когда денег нет даже на получение отсрочки, то здесь имеется иной способ решения проблемы. При наличии уважительной причины можно рассчитывать на реструктуризацию долга. Для этого обратитесь к кредитору через обратную связь, либо отправьте сообщение головной компании, написав письмо на [support@payps.ru](mailto:support@payps.ru).

Если финансовое состояние плачевное, и предотвратить образование просрочки не удалось, постарайтесь погасить займ максимально быстро. Штрафные санкции в Займон не предусмотрены, однако при возникновении задолженности дневная ставка возрастает до 2%. Что касается должников, отказывающихся возвращать займ, пытающихся избежать общения с кредитором и всячески уклоняющихся от исполнения обязательств, то к ним применяются меры принудительного взыскания.

## **Восстановление пароля личного кабинета Займон**

Клиент Займон, утративший доступ к личному кабинету, не должен впадать в панику. Проблему легко решить, воспользовавшись специальной функцией на сайте. Помимо прочего, не стоит исключать вероятность банальной ошибки, неправильно выбранного языка ввода и случайно нажатой клавиши CapsLk.



Если проверка перечисленных параметров не принесла желаемого результата, зайдите на страницу авторизации, укажите номер мобильного, после чего выберите «Забыл пароль». Через несколько минут от Займон придёт сообщение с временным паролём. Если восстановить доступ не удалось, обратитесь в службу техподдержки МФК Займ онлайн, написав на [support@payps.ru](mailto:support@payps.ru). Заявка будет обработана в кратчайшие сроки.

## **Телефон горячей линии Займон**

Работа Займон организована таким образом, чтобы россияне, желающие оформить займ, могли сделать это максимально быстро, и на выгодных условиях. Хотя интерфейс сайта и функционал личного кабинета просты в освоении и использовании, некоторые заёмщики сталкиваются с определёнными трудностями.

Чтобы решить возникшую проблему, либо получить развёрнутую консультацию рекомендуется отправить сообщение через форму обратной связи, доступную на странице <https://zaimon.ru/other/contacts>. Альтернативный вариант обращения к специалисту – отправка письма на [support@payps.ru](mailto:support@payps.ru). Сотрудники МФК Займ онлайн внимательно изучат проблему и подберут оптимальное решение.

## **Вход в личный кабинет МФО Займон**



**Сравнить Ставка(%)\* Время получения Сроки Максимальная сумма**  
11 000 Руб.  
1.9 % 15 мин. 25 дн.  
ОФОРМИТЬ

- Главная
- МФО

Оценка статьи:

(1 оценок, среднее: **5,00** из 5)

Загрузка...

Поделиться с друзьями:

Похожие публикации

- Манимен (Moneuman): вход в личный кабинет
- OneClickMoney (ВанКликМани): вход в личный кабинет
- Слон Финанс (Slon Finance): вход в личный кабинет
- Деньги сразу: вход в личный кабинет

Комментарии (1)

- Вероника | 2.05.2019 14:26

Приходилось однажды занимать в этой системе. Очень удобно, не выходя из дома. Так же и платить потом — всё онлайн.


Ответить

Добавить комментарий

Нажмите, чтобы отменить ответ.

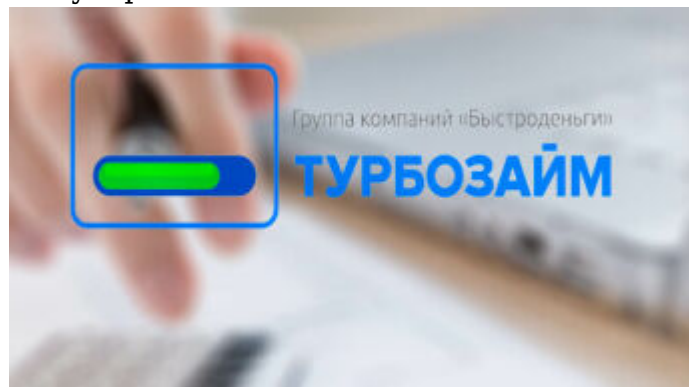
## Вход в личный кабинет

Введите номер вашего мобильного телефона:

Номер вашего телефона  

Система автоматически определит следующие шаги.

## Популярные Кабинеты



Турбозайм (Turbozaim): вход в личный кабинет

Турбозайм (Turbozaim) входит в альянс «Быстроденьги», и является одной из...

1

14.09.2018



Езаем (Ezaem): вход в личный кабинет

Если в кармане гуляет ветер, а зарплату выдадут лишь через...

1

16.09.2018



Манимен (Moneyman): вход в личный кабинет

Манимен (Moneyman) представляет собой компанию, специализирующуюся на микрокредитовании. Благодаря лояльным...

1

18.09.2018

Потребительские кредиты



30 000 000  
Руб.  
ОФОРМИТЬ



1 300 000  
Руб.  
ОФОРМИТЬ



1 500 000  
Руб.  
ОФОРМИТЬ



1 000 000  
Руб.  
ОФОРМИТЬ



**РОСБАНК**

SOCIETE GENERALE GROUP

3 000 000  
Руб.  
ОФОРМИТЬ



**БАНК  
ХОУМ КРЕДИТ**

1 000 000  
Руб.  
ОФОРМИТЬ

*Вход в личный кабинет*

