

**Займ MigOne: вход в личный кабинет и онлайн регистрация**

## **MigOne (Миг Оне): вход в личный кабинет**

*Вход в личный кабинет*



Сравнить	Ставка(%)*	Время получения	Сроки	Максимальная сумма
	1.65 %	1 мин.	3-29 дн.	15 000 Руб. <a href="#">ОФОРМИТЬ</a>

BANKS-CABINET.RU

MigONE

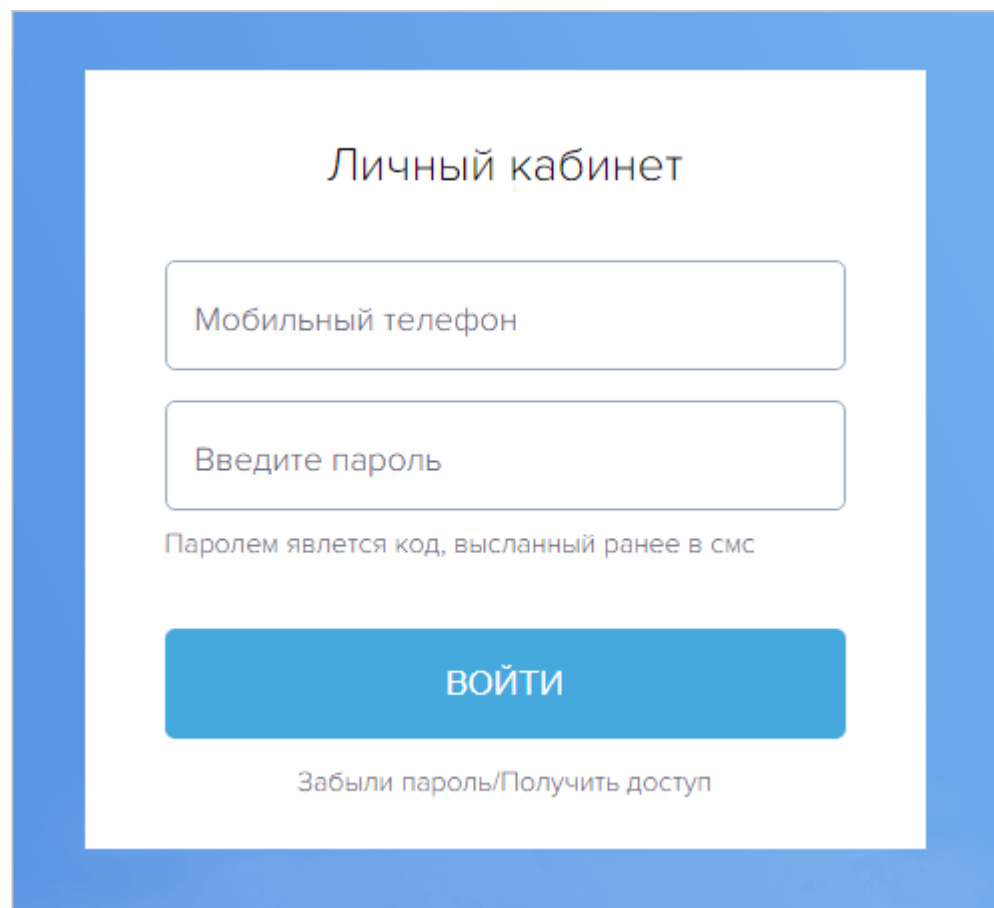
**MigOne (Миг Оне)** представляет собой микрокредитную компанию, осуществляющую выдачу быстрых займов российским подданным. Стать заёмщиком компании может каждый совершеннолетний человек, являющийся обладателем именной пластиковой карточки. Процесс получения займа предельно простой и не требует от соискателя предоставления справки о доходах и прочих дополнительных бумаг. На рассмотрение

заявки затрачивается не более 1-2 минут, благодаря чему требуемая сумма окажется на карте в кратчайшие сроки.

Содержание:

- 1 MigOne: вход в личный кабинет
- 2 Регистрация личного кабинета MigOne
- 3 Как получить займ MigOne
- 4 Как оплатить займ MigOne
  - 4.1 Досрочное погашение займа
  - 4.2 Продление займа
- 5 Телефон горячей линии MigOne
  - 5.1 Вход в личный кабинет МФО MigONE

## MigOne: вход в личный кабинет



Личный кабинет

Мобильный телефон

Введите пароль

Паролем является код, высланный ранее в смс

**ВОЙТИ**

Забыли пароль/Получить доступ

Чтобы иметь возможность взять займ в MigONE, а также осуществлять полноценный контроль над ним, нужно авторизоваться в личном кабинете. Для этого заёмщику следует перейти по ссылке [www.migone.ru](http://www.migone.ru), открыть «Личный кабинет», нажав кнопку в верхней части главной страницы, и вписать имя и пароль пользователя в

специальной форме. Если требуемые реквизиты указаны корректно, заёмщик попадает в персональный раздел, где может совершать следующие действия:

- **Подача запроса на займ.** Для получения займа в MigONE зарегистрированному клиенту достаточно вписать желаемую сумму в пределах от 3 до 15 тысяч рублей и период кредитования, который может составить 3-29 дней;
- **Изучение сведений об имеющемся займе.** В персональном разделе MigONE отображается информация о размере микрокредита, процентной ставке и сроке погашения;
- **Выполнение предварительных расчётов.** Владелец личного кабинета может самостоятельно рассчитать параметры будущего займа, воспользовавшись специальным калькулятором. Это позволит сразу выбрать наиболее комфортные условия сотрудничества с MigONE;
- **Онлайн оплата.** Функционал личного кабинета позволяет мгновенно погасить имеющийся займ, путём перевода средств с пластиковой карточки;
- **Досрочное закрытие.** При наличии соответствующих финансовых возможностей клиент MigONE вправе погасить займ досрочно. Это позволит получить значительную экономию на уплате процентов;
- **Пролонгация займа.** Если у заёмщика MigONE не хватает средств на погашение займа в полном объёме, он может активировать функцию продления срока кредитования, погасив лишь начисленные проценты;
- **Обращение к специалисту.** При возникновении сложностей в работе с личным кабинетом, а также использовании его функций, решить проблему поможет консультация со службой техподдержки;
- **Информирование об акциях.** В личном кабинете отображаются акционные предложения MigONE, персональные спецпредложения, а также проводимые конкурсы.

При возникновении трудностей с доступом к личному кабинету его владелец сможет решить вопрос, восстановив пароль. Для этого нужно перейти на страницу входа и нажать «Забыли пароль» под формой для ввода реквизитов. Процедура изменения пароля займёт всего несколько минут, и не потребует от заёмщика наличия специальных навыков работы с ПК или ненужных финансовых затрат.

## Регистрация личного кабинета MigOne

Как уже упоминалось, регистрация личного кабинета MigONE является одним из обязательных условий оформления займа. Однако в указанном требовании имеются и определённые преимущества. Анкета пользователя заполняется лишь при первичном обращении. В дальнейшем пользователю, желающему взять займ в MigONE нужно указать сумму желаемого микрокредита и его срок, остальные данные система «возьмёт» из личного кабинета. Процедура регистрации включает 7 основных этапов:

1. Зайти на официальную интернет страницу МФО, прописав в браузере ссылку [www.migone.ru](http://www.migone.ru);
2. В верхней части главной страницы нажать «Получить деньги»;

3. В открывшейся форме вписать индивидуальные данные и контактную информацию;
4. Подтвердить мобильный телефон и адрес электронного ящика;
5. Внести в анкету паспортные данные;
6. Указать дополнительные сведения, включающие информацию о трудоустройстве, ежемесячном доходе и прочие данные;
7. Проверить корректность указанных сведений и отправить анкету на рассмотрение.

The screenshot displays the registration process in the MigOne system. At the top, a progress bar shows five stages: 'Старт' (Start), 'Проверка' (Check), 'Персональные данные' (Personal data), 'Занятость / личная информация' (Employment / personal information), and 'Финиш' (Finish). Below this, two sliders are visible. The first slider is for the loan amount, ranging from 3,000 R to 15,000 R, with a selected value of 10,000 R. The second slider is for the loan term, ranging from 3 days to 29 days, with a selected value of 15 days. Below the sliders, a summary table shows: 'Вы берете 10 000 Р.' (You borrow 10,000 R.), 'Срок возврата (включительно) 14 сентября 2018' (Return term (inclusive) 14 September 2018), and 'Возвращаете 13 300 руб.' (You return 13,300 rub.). The bottom section contains input fields for: 'Фамилия Имя Отчество' (Surname, Name, Patronymic), 'Дата рождения' (Date of birth), 'Мобильный телефон' (Mobile phone), 'Электронная почта' (Email), and a dropdown menu for location, currently set to 'Москва (г)' (Moscow).

### Форма регистрации в МФО MigOne

Как показывает практика, наиболее частым основанием для отказа в выдаче займа является наличие в заявке ошибок и использование недостоверной информации. Именно по этой причине рекомендуется уделить предельное внимание правильности данных, вносимых в анкету.

После отправки заявки система проанализирует параметры заёмщика, оценит его благонадёжность и примет решение. Эта процедура занимает 1-2 минуты, после чего клиенту перечисляется одобренная сумма. Однако следует понимать, что при выборе банковской карточки в качестве средства получения денег, банковский продукт придётся «привязать» в личном кабинете.


# Как получить займ MigOne

Тем, кто ранее не обращался в MigONE за оформлением займа, первоначально придётся зарегистрироваться в системе, следуя алгоритму, описанному выше, а лишь потом его заявка будет рассмотрена. Что касается клиентов, сведения о которых уже имеются в базе, то для получения займа им достаточно совершить 4 простых шага:

1. Авторизоваться в личном кабинете, используя индивидуальные имя и пароль пользователя;
2. Оформить заявку, указав размер займа и срок его возврата, и отправить запрос в обработку;
3. Подождать пару минут, пока система выполнит проверку и примет решение;
4. В случае успешного исхода дела забрать деньги любым удобным способом.

## 5 простых шагов

чтобы получить деньги за 5 минут



[Вход в личный кабинет](#)



Если займ в MigONE оформляется впервые, не стоит опасаться, что процесс регистрации окажется сложным или потребует значительных временных затрат. Практика доказывает, что общая продолжительность процедуры, включая рассмотрение заявки, занимает около 5-7 минут. Однако не нужно забывать о том, что помимо регистрации личного кабинета, у MigONE имеются и другие требования к клиентам:

- **Возрастной критерий.** MigONE предоставляет краткосрочные займы лицам, достигшим 21-летнего возраста;
- **Документ.** Для подтверждения личности клиента требуется действующий гражданский паспорт, в котором имеется штамп, подтверждающий наличие постоянной регистрации;
- **Средство связи.** Одним из обязательных требований является наличие

мобильного номера. На него будут отправляться уведомления и защитные коды;

- **Трудоустройство.** Завершает перечень условий наличие ежемесячного дохода. Разумеется, подтверждающих справок клиентам MigONE предоставлять не приходится, однако отсутствие дохода станет серьёзным препятствием для своевременного погашения займа, что повлечёт возникновение просрочки, начисление пени и наложение штрафов.

Если указанные требования соблюдены, то ничто не мешает Вам оформить займ в MigONE. Условия сотрудничества с компанией будут следующими:

- Величина займа - 3-15 тыс. руб.;
- Период кредитования - 3-29 дней;
- Ежедневная ставка - 1,65-2,12.

Тем, кто подаёт заявку на выдачу займа впервые, приятно будет узнать, что для них в MigONE имеется специальное предложение. В частности, речь идёт о возможности оформления беспроцентного займа, разумеется при условии его своевременного погашения. Что касается способов получения заёмных средств, то сегодня в MigONE предусмотрено 3 варианта:

1. Перевод на карточку одного из отечественных банков. К использованию допускаются лишь именные банковские продукты, принадлежащие заёмщику. Информация, указанная на лицевой стороне карты и регистрационные данные клиента должны быть идентичными;
2. Получение наличных путём их перевода через одну из платёжных систем. Средний срок ожидания денег составляет 1 час. Вариант подходит для тех случаев, когда займ планируется брать наличными;
3. Перечисление суммы займа на расчётный счёт. Этот способ используется достаточно редко, что обусловлено длительным сроком ожидания поступления средств. Перевод занимает 3-5 дней.

Большинство клиентов MigONE предпочитают получать деньги на пластиковую карточку. Средства переводятся сразу после одобрения заявки, позволяя заёмщику максимально оперативно решить финансовые проблемы.


## Как оплатить займ MigOne

Важно понимать, что как только финансовые затруднения останутся позади, нужно задуматься о скорейшем погашении займа. Вернуть деньги можно несколькими путями:

- Авторизация в личном кабинете и погашение долга с пластиковой карточки;
- Перевод средств через платёжный терминал;
- Оплата с электронного кошелька;
- Внесение соответствующей суммы на расчётный счёт;
- Закрытие займа в «Связном»;

- Перечисление денег через Контакт.

По мнению экспертов, погашение следует производить за несколько дней до истечения срока, предусмотренного договором, за исключением случаев, когда займ оплачивается с карточного счёта. Это обусловлено тем, что с момента совершения оплаты до фактического поступления денег может пройти несколько суток, особенно если речь идёт о банковском переводе.



## Досрочное погашение займа

Если финансовые трудности разрешились достаточно быстро и материальное положение стабилизировалось, не стоит упускать возможность сэкономить. Это можно сделать досрочно погасив займ. Если долг будет возвращён до истечения срока кредитования, благонадёжность клиента в глазах MigONE повысится, а проценты придётся платить лишь за дни фактического пользования займом.

## Продление займа

Когда у клиента нет финансовой возможности своевременно погасить займ, полученный в MigONE, он может избежать образования просрочки, активировав функцию пролонгации микрокредита в личном кабинете. В этом случае, оплатить придётся только проценты, набежавшие с момента выдачи займа.

Что касается ситуаций, когда материальное положение не позволяет даже погасить проценты, срочно позвоните в службу поддержки по телефону 8 800 707 2115 и расскажите о проблеме. Совместно с представителями MigONE обязательно будет найдено решение, которое удовлетворит получателя займа и кредитора, а также позволит не допустить просрочки и предотвратить начисление пени.

## Телефон горячей линии MigOne

Действующие и будущие заёмщики MigONE могут получить расширенную консультацию, узнать размер имеющегося займа или получить ответы на вопросы, обратившись в call-центр компании по телефонам

- 8 800 707 2115 – бесплатная горячая линия для жителей РФ. Режим работы 24/7;

- +7 495 785 72 63 – для международных обращений. Тарификация производится в соответствии с условиями используемого тарифного плана.

В случаях, когда имеющийся вопрос не требует оперативного ответа, Вы можете воспользоваться альтернативными вариантами связи с MigONE:

- Посетить официальную страницу компании в соцсети и опубликовать вопрос в группе;
- Зайти на сайт MigONE и написать вопрос, используя специальную форму связи.

Помимо всего прочего, разрешить большинство проблем помогает изучение подраздела «Дополнительная информация», ссылку на который можно найти в нижней части сайта. Здесь опубликованы ответы на наиболее частые вопросы, возникающие у клиентов MigONE.

### Вход в личный кабинет МФО MigONE

Сравнить	Ставка(%)*	Время получения	Сроки	Максимальная сумма
	1.65 %	1 мин.	3-29 дн.	15 000 Руб. <a href="#">ОФОРМИТЬ</a>

*Вход в личный кабинет*

