

Займ Метрокредит: вход в личный кабинет и онлайн регистрация

Метрокредит (Metrocredit): вход в личный кабинет

Вход в личный кабинет



Сравнить	Ставка(%)*	Время получения	Сроки	Максимальная сумма
	1.5 %	5 мин.	7-30 дн.	30 000 Руб. ОФОРМИТЬ



МЕТРОКРЕДИТ

Метрокредит (Metrocredit) осуществляет свою деятельность на территории РФ. Основной специализацией компании является предоставление заёмных денежных средств населению. Максимальный срок кредитования равен 30 дней, а ограничение по сумме, действующее в Метрокредит, составляет 30 тысяч рублей. Одобрение займа

происходит в течение 5-7 минут, что позволяет забрать требуемую сумму в кратчайшие сроки.

Содержание:

- 1 Метрокредит: вход в личный кабинет
- 2 Регистрация личного кабинета Метрокредит
- 3 Как получить займ в Метрокредит
- 4 Как оплатить займ Метрокредит
 - 4.1 Досрочное погашение займа
 - 4.2 Продление займа
- 5 Телефон горячей линии Метрокредит
 - 5.1 Вход в личный кабинет МФО Метрокредит

Метрокредит: вход в личный кабинет

Чтобы осуществлять полноценный контроль над займами, оперативно узнавать о новых акциях и специальных предложениях Метрокредит, а также совершать различные действия, касающиеся сотрудничества с МФО, заёмщик должен зайти в личный кабинет.

Для авторизации нужно посетить официальный интернет ресурс компании, перейдя по ссылке www.metrokredit.ru и в верхней части главной странице нажать на «Личный кабинет». В появившейся форме укажите индивидуальные имя и пароль. Если учётные данные вписаны корректно, система перенаправит Вас на основную страницу личного кабинета Метрокредит и сможете совершать следующие действия:

- **Указав размер займа и период погашения, подайте заявку на микрокредит.** Персональные данные указывать не нужно, так как они уже имеются в базе данных;
- **Выполните предварительный расчёт займа.** Чтобы сотрудничество с компанией было максимально комфортным, заёмщик может самостоятельно просчитать параметры займа и определить оптимальные условия кредитования;
- **Изучение истории.** В личном кабинете отображаются сведения о займах, оформленных с момента регистрации на сайте;
- **Погашение микрокредита.** Самый быстрый способ закрытия долга – перевод средств с пластиковой карточки;
- **Досрочный возврат.** При наличии соответствующей финансовой возможности, займ, выданный Метрокредит можно вернуть досрочно, сэкономив на оплате процентов;
- **Пролонгация микрозайма.** Чтобы предотвратить образование просрочки в случаях, когда денег на погашение долга не хватает, рекомендуется оплатить

начисленные проценты и продлить срок кредитования;

- **Обращение в техподдержку.** Заполнив специальную форму, заёмщик может сообщить специалистам службы поддержки о проблемах в работе сайта, либо получить консультацию;

Бывают ситуации, когда клиент Метрокредит не может авторизоваться в личном кабинете. Для устранения проблемы рекомендуется проверить корректность вводимых данных, убедиться в соответствии регистра и выбранного языка. Если имя и пароль указаны правильно, однако зайти в персональный раздел не удаётся, восстановите доступ нажав «Забыли пароль» и следуя инструкциям системы. Для успешного завершения процедуры понадобится ввод мобильного номера или e-mail адреса.

Регистрация личного кабинета Метрокредит

Чтобы иметь возможность брать займы в Метрокредит, будущему клиенту компании нужно стать зарегистрированным пользователем сайта. Процедура регистрации хотя и является обязательной для всех заёмщиков, не вызовет затруднений даже у начинающего пользователя ПК. Алгоритм действий предельно простой и включает 5 шагов:

1. Открыть сайт Метрокредит;
2. Указать размер займа, период погашения и нажать «Получить»;
3. В открывшейся форме вписать контакты для связи и пароль для доступа к личному кабинету. Пароль должен содержать минимум 8 символов, по меньшей мере один из которых должен отличаться по регистру;
4. Указать индивидуальные сведения, в том числе серию, номер и дату выдачи паспорта, адрес регистрации и местожительства;
5. Выбрать желаемый вариант получения денег в Метрокредит. В частности, речь идёт о привязке банковской карточки к учётной записи.

Завершающим этапом регистрации является согласие клиента с условиями кредитования, предлагаемыми Метрокредит. Сразу после совершения соответствующего действия заявка на выдачу заёмных средств поступит в обработку, а Вы сможете авторизоваться в личном кабинете, используя имя и пароль, выбранный при заполнении анкеты.

Это ваше первое заявление на получение займа?

Да, я новый клиент
 Нет, у меня уже есть Личный кабинет

Создание аккаунта

Адрес электронной почты

Придумайте пароль

Телефонный номер

Детали займа	Изменить
Сумма займа	11 000 руб.
Срок займа	30 дней
Проценты	0 руб.
Сумма к оплате	11 000 руб.
Оплата до	20.09.2018

Форма регистрации в МФО Метрокредит

Важно учесть, что займ будет перечислен только на именную карточку, реквизиты которой совпадают с данными, указанными в личном кабинете Метрокредит. При заполнении анкеты рекомендуется предельно внимательно относиться к вводу данных. Допущение ошибки, а также использование недостоверной или ложной информации станет причиной отказа в выдаче займа.


Как получить займ в Метрокредит

Если говорить об особенностях оформления займа в Метрокредит, то следует отметить, что данная процедура предельно простая, особенно для тех, кто уже является клиентом компании. По сути, весь алгоритм состоит из 3 шагов:

1. Авторизация на сайте www.metrokredit.ru, либо заполнение регистрационной анкеты;
2. Формирование и отправка электронной заявки;
3. Ожидание завершения обработки запроса и мгновенное получение денег в случае одобрения.

Как это работает?

- Выберите необходимую сумму и срок
- Зарегистрируйтесь на сайте
- Получите деньги



Сегодня стать клиентом Метрокредит легко сможет любой россиянин, отвечающий всего нескольким обязательным требованиям:

- **Возрастные ограничения.** Метрокредит выдаёт займы лицам в возрасте 21-60 лет;
- **Документ.** Для идентификации личности потребуется действующий гражданский паспорт, в котором стоит штамп о постоянной регистрации;
- **Средство связи.** Для этой цели подойдёт обычный мобильный телефон, главное, чтобы заёмщик имел постоянный доступ к номеру, указанному в анкете;
- **Доход.** Оформляя займ в Метрокредит нужно понимать, что деньги придётся вернуть в полном объёме, с учётом начисленных процентов. Что бы иметь такую возможность, у заёмщика должен быть ежемесячный доход;
- **Пластиковая карточка.** Как уже упоминалось ранее, для получения денег подойдёт именная карта. Используемая платёжная система может быть любой, однако эмитентом должен являться отечественный банк.

При первом обращении в Метрокредит нужно также позаботиться о привязке карточки к учётной записи. Эта процедура достаточно простая, однако имеет одно обязательное требование – на карточном счёте должна оставаться минимальная положительная сумма. Что касается условий, на которых будет выдан займ, то они будут следующими:

- Размер микрозайма – 1-30 тысяч рублей. При первичном оформлении действует ограничение в 11 тысяч;
- Период кредитования – 7-30 дней;
- Ежедневная ставка вознаграждения – 1,5-2%. Для новых заёмщиков предусмотрен бонус, позволяющий оформить беспроцентный микрозайм.

Если заявка на займ подаётся впервые, то не стоит удивляться, если одобренная сумма окажется меньше заявленной. В процессе рассмотрения запроса система анализирует индивидуальные параметры клиента и определяет его благонадёжность. При своевременном или досрочном погашении займа лимит увеличится. Так будет происходить до тех пор, пока доступная сумма не достигнет максимума.

Ещё один нюанс, который рекомендуется принять во внимание, касается выбора карточки для получения денег. Банковские продукты типа Visa и MasterCard предусматривают мгновенное зачисление средств. Что касается систем МИР и Maestro, то при их использовании могут наблюдаться незначительные задержки денежных переводов.

Как оплатить займ Метрокредит


Когда займ будет успешно получен, а финансовые проблемы решены, рекомендуется как можно скорее задуматься об исполнении обязательств перед Метрокредит, подразумевающих возврат долга и процентов по нему. Для закрытия микрокредита

заёмщик может воспользоваться любым из доступных вариантов:

- Авторизация в личном кабинете и перечисление средств с пластиковой карты. Ключевое преимущество этого способа заключается в том, что деньги поступают на счёт в течение нескольких секунд;
- Перевод на расчётный счёт Метрокредит;
- С использованием одного из сервисов Сбербанка;
- Безакцептное списание средств с карточного счёта.

Как вернуть деньги?

- В вашем личном кабинете на сайте
- С помощью карты через чат на сайте
- По реквизитам на расчётный счет
- С помощью сервиса Сбербанк онлайн
- С банковской карты через Колл центр



Эксперты настоятельно рекомендуют не затягивать с погашением займа. Важно понимать, что если отправить деньги в последний день, то Вы рискуете стать неблагонадёжным клиентом. Это обусловлено тем, что фактическое поступление средств, а значит, и закрытие долга в Метрокредит, может произойти через 3-5 дней, особенно если речь идёт о перечислении средств на расчётный счёт. Клиент вправе производить погашение займа как одновременно, так и разделить всю сумму на несколько платежей.

Досрочное погашение займа

При оформлении займа в Метрокредит не обязательно ждать завершения срока кредитования, чтобы погасить долг. Заёмщик вправе исполнить принятые обязательства досрочно, что повысит его благонадёжность в глазах компании и позволит получить немалую экономию. Если займ будет закрыт раньше срока, то клиенту придётся заплатить проценты лишь за тот период, на протяжении которого он использовал заёмные средства. Чтобы узнать, какую сумму нужно внести для погашения, позвоните в call-центр компании.

Продление займа

Бывают ситуации, когда непредвиденные расходы или сложная жизненная ситуация ставят под угрозу своевременный возврат займа. Для решения проблемы авторизуйтесь в личном кабинете и активируйте опцию пролонгации кредитного договора, погасив только проценты, начисленные с момента выдачи средств. В зависимости от индивидуальных обстоятельств, срок можно продлить от 2 недель до месяца.

Вход в личный кабинет



Что касается случаев, когда денег нет даже для уплаты процентов, то паниковать не стоит. Незамедлительно позвоните на горячую линию Метрокредит по номеру 8 812 458 0980 и сообщите о проблеме. Специалисты компании обязательно найдут выход, который позволит клиенту сохранить благонадёжность и избежать образования просрочки.

Телефон горячей линии Метрокредит

Если Вы желаете получить подробную консультацию по услугам, предлагаемым в Метрокредит, или столкнулись с проблемами при оформлении займа, обратитесь в службу поддержки по номеру 8 812 458 0980. Вежливые операторы ответят на все имеющиеся вопросы и помогут найти выход из затруднительной ситуации. Call-центр Метрокредит работает с 7 утра до 10 вечера. Обращение в службу поддержки будет актуальным при решении следующих вопросов:

- Внесение коррективов в регистрационные данные;
- Уточнение суммы, подлежащей уплате, и регламентированной даты погашения;
- Устранение проблем, касающихся использования личного кабинета;
- Решение других проблем.
- Помимо звонка в call-центр, связаться с представителями Метрокредит можно и другими путями:
- Отправка электронного письма на info@metrokredit.ru;
- Заполнение формы онлайн консультации;
- Публикация сообщения на странице Метрокредит в соцсети.

При возникновении вопросов или затруднений также рекомендуется внимательно изучить раздел www.metrokredit.ru/chavo. В нём собрана полезная информация для действующих и будущих клиентов. Не исключено, что здесь найдётся решение и Вашей проблемы.

Вход в личный кабинет МФО Метрокредит

Сравнить	Ставка(%)*	Время получения	Сроки	Максимальная сумма
	1.5 %	5 мин.	7-30 дн.	30 000 Руб. ОФОРМИТЬ

- Главная
- МФО

Оценка статьи:

(1 оценок, среднее: **5,00** из 5)

Загрузка...

Поделиться с друзьями:

Похожие публикации

- СМС Финанс (SMSfinance): вход в личный кабинет
- Екапуста (Ekapusta): вход в личный кабинет
- Манго Мани (MangoMoney): вход в личный кабинет
- Веббанкир (Webbankir): вход в личный кабинет

Комментарии (1)

◦ Евгений | 23.05.2019 13:43


Тут есть прекрасная возможность при нормальной кредитной истории взять беспроцентный займ и на довольно долгий срок. Ну а при повторных процент снижается. Я обычно вообще всегда отдаю на 4-5 дней раньше и проценты пересчитываются. Одобрение около 10 минут, никогда больше не было.

Ответить

Добавить комментарий

Нажмите, чтобы отменить ответ.

Популярные Кабинеты



Турбозайм (Turbozaim): вход в личный кабинет

Турбозайм (Turbozaim) входит в альянс «Быстроденьги», и является одной из...

1

14.09.2018



Езаем (Ezaem): вход в личный кабинет

Если в кармане гуляет ветер, а зарплату выдадут лишь через...

1

16.09.2018



Манимен (Moneyman): вход в личный кабинет

Манимен (Moneyman) представляет собой компанию, специализирующуюся на микрокредитовании. Благодаря лояльным...

1

Потребительские кредиты



30 000 000
Руб.
ОФОРМИТЬ



1 300 000
Руб.
ОФОРМИТЬ



1 500 000
Руб.
ОФОРМИТЬ



1 000 000
Руб.
ОФОРМИТЬ



3 000 000
Руб.
ОФОРМИТЬ

SOCIETE GENERALE GROUP



1 000 000
Руб.
ОФОРМИТЬ

Вход в личный кабинет

