

Займ Манивео: вход в личный кабинет и онлайн регистрация

Вход в личный кабинет



Манивео (Moneuveo): вход в личный кабинет

Сравнить	Ставка(%)*	Время получения	Сроки	Максимальная сумма
	1 %	15 мин.	7-30 дн.	5 000 Руб.
				ОФОРМИТЬ



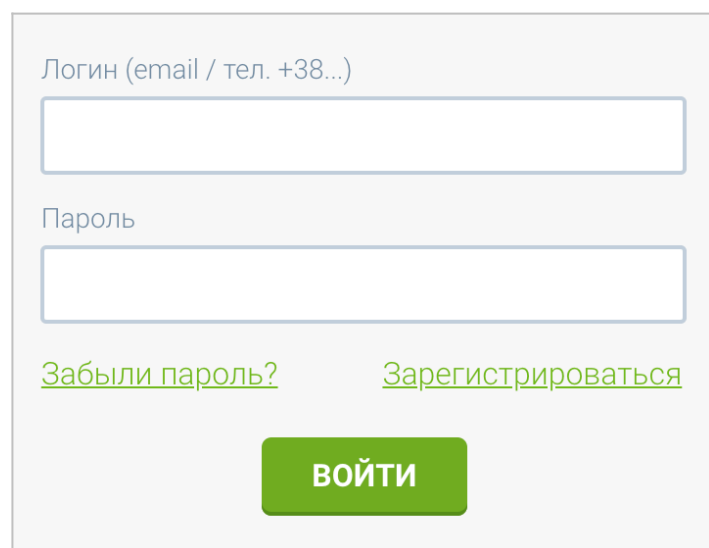
Манивео (Moneuveo) бесспорно является одним из лидеров украинского микрокредитного рынка. Стать клиентом МФО имеет право каждый подданный Украины, достигший совершеннолетия и являющийся держателем именной пластиковой карточки. Главными преимуществами Moneuveo являются быстрота

принятия решения, доступность услуги и привлекательные условия кредитования для новых клиентов. Обращаясь в компанию получателю займа не нужно беспокоиться о кредитной истории, залоге, сборе справок и иных нюансах, сопровождающих оформление банковской ссуды.

Содержание:

- 1 Манивео (Moneyveo): вход в личный кабинет
- 2 Регистрация личного кабинета Манивео
- 3 Восстановление пароля от личного кабинета Манивео
- 4 Взять займ в Манивео (Moneyveo)
- 5 Как оплатить займ Манивео
 - 5.1 Досрочное погашение займа
 - 5.2 Продление займа
- 6 Телефон горячей линии Манивео
 - 6.1 Личный кабинет Moneyveo: погашение кредита

Манивео (Moneyveo): вход в личный кабинет



Логин (email / тел. +38...)

Пароль

[Забыли пароль?](#) [Зарегистрироваться](#)

ВОЙТИ

Заёмщики, ранее заключавшие договор с Манивео, и желающие уточнить параметры выданной ссуды, получить очередной займ или ознакомиться с новостями и акциями МФО, должны зайти в личный кабинет. Совершение указанного действия происходит через интернет-площадку кредитора, размещённую по ссылке www.moneyveo.ua.

Зайдя на сайт нужно нажать кнопку входа, находящуюся вверху главной страницы и ввести учётные данные в открывшуюся форму. Если реквизиты вписаны верно, система Манивео переправит пользователя в нужный раздел сайта. Личный кабинет обладает массой полезных возможностей, включая:

- Отправка запроса на предоставление нового займа. В базе Манивео уже имеются персональные сведения о клиенте, благодаря чему заёмщику требуется указать лишь параметры микрокредита;
- Совершение различных действий с имеющимся займом. В личном кабинете можно мгновенно погасить долг, сделав это досрочно, либо в соответствии с регламентированной датой, а также внести средства досрочно. При необходимости договор возможно пролонгировать;
- Предварительный финансовый расчёт. Владельцу личного кабинета доступен специальный калькулятор. С его помощью Вы легко рассчитаете параметры микрокредита, выяснив какие условия окажутся наиболее приемлемыми;
- Получение информации. Зайдя в персональный раздел, пользователь получает возможность узнать всю интересующую информацию. В данном случае речь идёт о параметрах имеющегося займа, сведениях о ранее оформленных кредитах, а также новостях и промоакциях Манивео;
- Обращение в службу техподдержки. Заполнив специальную форму можно оперативно получить ответ на интересующий вопрос, сообщить специалисту о проблемах или проконсультироваться о функциях раздела.

Помимо прочего, в личном кабинете отображается информация об участии пользователя в программе лояльности. Она разработана для постоянных заёмщиков Манивео, позволяя уменьшать ставку вознаграждения после каждого закрытого долга.

Главная страница официального сайта Манивео

Регистрация личного кабинета Манивео

Хотя оформление микрокредита в Манивео является предельно лёгкой и доступной процедурой, её неотъемлемой частью является регистрация на портале компании. Другими словами, будущему клиенту МФО нужно позаботиться о создании персонального раздела.

Процесс регистрации занимает несколько минут и начинается с перехода по ссылке www.moneuvea.ua. Оказавшись на главной странице сайта необходимо указать желаемую величину ссуды и срок действия договора, после чего взять микрокредит, нажав на соответствующую кнопку. При наличии промокода, введите комбинацию в специальную графу. Далее можно переходить к заполнению основной анкеты. Процесс включает 5 основных этапов:

1. Указание персональных реквизитов, даты рождения и номера мобильного;
2. Ввод сведений о проживании, если фактическое местожительство отличается от регистрационного, то указываются оба адреса;
3. Заполнение полей, касающихся занятости, с уточнением наименования организации, стажа работы и среднемесячного дохода;
4. Указание информации о картсчёте, с последующим прикреплением продукта к аккаунту;
5. Проверка введённых сведений и подтверждение их достоверности путём ввода специального кода, полученного посредством SMS-сообщения.

Когда перечисленные сведения будут вписаны, пользователь сможет авторизоваться в личном кабинете, а система Манивео автоматически примет к рассмотрению заявку на займ. Для принятия решения потребуется не более 10 минут. За это время будет проверена информация, использованная получателем займа, и проанализирована благонадёжность клиента. Как только обработка формы будет завершена, пользователь получит текстовое сообщение и электронное письмо, уведомляющее о результатах рассмотрения. Аналогичные сведения также появятся в личном кабинете.



Уже зарегистрированы? [Войти в личный кабинет](#)

1 2 3 4 5 6

Личные данные Социальная информация Адрес Трудоустройство Реквизиты карты Подтверждение введенных данных

1 Личные данные

Подключите ваши аккаунты



 Facebook 


Пол*

Фамилия*

Имя*

Отчество*

Дата рождения*  

Номер моб. телефона* 

Форма регистрации личного кабинета Манивео

Если в ходе регистрации Манивео попросит будущего заёмщика сделать фото с паспортом и прикрепить снимок к форме, то не стоит опасаться, что индивидуальными данными могут завладеть злоумышленники. Подобные меры нужны для того, чтобы исключить вероятность выдачи микрокредита постороннему человеку.


Восстановление пароля от личного кабинета Манивео


Система Манивео гарантирует конфиденциальность учётных данных клиентов, однако периодически пользователи сайта сталкиваются с проблемой, когда попытки авторизации заканчиваются неудачей. Для решения вопроса проверьте корректность указываемого логина и пароля, выбранный язык и регистр.

Когда вероятность случайной ошибки будет исключена, но доступ к личному кабинету не восстановится, откройте авторизационную форму и найдите фразу «Забыли пароль». Теперь чтобы устранить возникшую проблему достаточно чётко соблюдать рекомендации системы.

Восстановление пароля

В целях безопасности пройдите идентификацию. Пожалуйста, введите ту же информацию, которую вы указывали при регистрации в сервисе.

Email* 

Введите защитные символы 

[Обновить](#)

[ПРОДОЛЖИТЬ](#)

Форма восстановления пароля от личного кабинета Манивео

Чтобы обеспечить индивидуальным данным надёжную защиту от взлома, и уберечь аккаунт от незаконных действий мошенников, установите в качестве пароля сложную буквенно-цифровую комбинацию, в которой будут присутствовать символы разного регистра. Не рекомендуется использовать слова и фразы, которые могут ассоциироваться с номером мобильного, датой рождения или другими сведениями, имеющими отношение к пользователю.

Взять займ в Манивео (Moneyveo)

Украинцам, заинтересованным в оформлении займа, не нужно тратить драгоценное время на визит в банк, ждать приёма к менеджеру, а в случае отсутствия какой-либо справки, начинать всё сначала. Когда кредитором является Манивео, вся процедура

будет состоять из 2 этапов:

1. Зайти в аккаунт, при первичном заключении договора, требуется предварительная регистрация;
2. Подать онлайн заявку, подождать несколько минут, и в случае одобрения забрать деньги.

Чтобы иметь возможность стать клиентом Манивео, и без труда оформить займ в МФО, необходимо отвечать нескольким критериям:

- Достичь совершеннолетия;
- Являться владельцем украинского паспорта;
- Иметь постоянную регистрацию на территории страны;
- Быть обладателем мобильного телефона;
- Являться держателем пластиковой карточки;
- Не допускать задолженностей по кредитным договорам.

Подаявая заявку на займ важно учесть, что к банковскому продукту также предъявляются определённые требования. К ним относятся:

- Выпуск одним из украинских банков;
- Наличие данных держателя на лицевой части (именная);
- Совпадение информации о собственнике и сведений о владельце личного кабинета;
- Использование платёжной системы VISA либо MasterCard;
- Остаток на балансе минимум 1 гривна (только для прикрепления к аккаунту).

Процедура привязки карточки необходима для дополнительной идентификации личности получателя займа. Она выполняется только один раз и занимает 2-3 минуты. Суть операции заключается в том, что после ввода реквизитов Манивео временно заблокирует небольшую сумму (в пределах указанного выше минимума), а владельцу нужно будет указать в специальном поле соответствующее значение.

При отсутствии обстоятельств и причин, препятствующих успешному сотрудничеству с Манивео, Вы легко станете клиентом МФО. Что касается условий микрокредитования, то они будут следующими:

- **Величина ссуды** – 50-15 тысяч гривен. При первом обращении действует ограничение в 5 тысяч;
- **Действие микрокредитного договора** – 7-30 суток. Имеется возможность пролонгации и досрочного погашения;
- **Комиссионное вознаграждение** – зависит от благонадёжности клиента. При заключении первого договора действует акция, позволяющая оформить займ по дневной ставке 0,01%;
- **Способ выдачи средств** – перевод на карточку. Манивео перечисляет займ мгновенно, редкие задержки обусловлены работой банковских организаций.

Как упоминалось ранее, для новых заёмщиков Манивео установлено ограничение в 5

тысяч, однако при обработке анкеты одобренная сумма может оказаться ещё меньше. Указанный лимит рассчитывается персонально для каждого клиента. Как только первый договор будет успешно закрыт, доступная ссуда возрастёт. Так будет происходить до тех пор, пока лимит не достигнет возможного максимума.

Как оплатить займ Манивео

Сегодня Манивео выдаёт займы исключительно на пластиковую карточку, но для комфортного погашения клиентам предлагается несколько вариантов внесения средств. К ним относятся:

- Вход в личный кабинет (перевод с карточки), либо погашение по номеру мобильного;
- Использование одного из сервисов онлайн-оплаты;
- Внесение денег с помощью сервиса «Мобильные деньги» (доступно только для клиентов «Киевстар»);
- Использование возможностей интернет-банкинга, для погашения вводятся реквизиты Манивео;
- Личный визит в одно из банковских отделений (требует использования реквизитов Moneyveo);
- Погашение займа через платёжный терминал.

Прежде чем отдать предпочтение тому или иному варианту внесения средств рекомендуется учесть длительность транзакции и наличие комиссии за перевод. Если займ оплачивается с картсчёта, то деньги оказываются на счёте Манивео мгновенно, и тратиться на дополнительную комиссию не придётся. Что касается различных сервисов, то они, как посредники, вполне могут взимать определённый процент за проведение транзакции.

Досрочное погашение займа

В соответствии с условиями микрокредитного договора заёмщики Манивео имеют законное право закрыть долг перед компанией, не дожидаясь наступления регламентированной даты. Иными словами, для каждого получателя предусмотрена возможность досрочного погашения.

Когда ссуда оплачивается заблаговременно, кредитор убеждается в благонадёжности и платёжеспособности заёмщика, а клиент МФО избавляется от кредитного бремени и получает определённую экономию, так как комиссионное вознаграждение рассчитывается исходя из количества дней фактического пользования заёмными средствами.

Продление займа

Непредвиденные обстоятельства могут возникнуть у любого человека. Если и Вы столкнулись с вынужденными расходами, и рискуете допустить просрочку погашения из-за отсутствия требуемой суммы, не отчаивайтесь, погасите проценты и

продолжите займ. Соответствующая опция активируется через личный кабинет.

Вход в личный кабинет



Когда финансовое состояние действительно плачевное, и погашение процентов является непосильной ношей, то даже из такой ситуации найдётся выход. Позвоните в call-центр Манивео, набрав 0 800 21 9393 и расскажите о проблеме специалисту. Вместе мы обязательно найдём решение, которое окажется приемлемым и комфортным для обоих участников сделки.

Телефон горячей линии Манивео

Клиенты, желающие проконсультироваться по услугам Манивео, столкнувшиеся с проблемами в работе с личным кабинетом, нуждающиеся в реструктуризации долга или имеющие другие вопросы к МФО, могут обратиться в круглосуточную службу техподдержки, позвонив на 0 800 21 9393. Вежливые операторы обязательно ответят на интересующие заёмщика вопросы, предоставив подробную консультацию или решив возникшую проблему. Кроме обращения на горячую линию, получателям займа доступны альтернативные методы связи:

- Описание проблемы в электронном письме, отправленном на адрес support@moneyveo.ua;
- Авторизация на сайте и заполнение формы обратной связи;
- Публикация сообщения на страничке Манивео в соцсети.

Прежде чем совершить звонок в call-центр, попробуйте решить проблему самостоятельно. Проследовав по ссылке www.moneyveo.ua/ru/faq Вы попадёте в специальный раздел сайта, где собрана полезная информация для заёмщиков, позволяющая найти ответы на наиболее популярные вопросы.

Личный кабинет Moneyveo: погашение кредита

Сравнить	Ставка(%)*	Время получения	Сроки	Максимальная сумма
	1 %	15 мин.	7-30 дн.	5 000 Руб.
				ОФОРМИТЬ

- Главная

- МФО

Оценка статьи:

(3 оценок, среднее: **5,00** из 5)

Загрузка...

Поделиться с друзьями:

Похожие публикации

- Екапуста (Екаруста): вход в личный кабинет
- Быстроденьги: вход в личный кабинет
- Кредит Плюс (CreditPlus): вход в личный кабинет
- Займы рф: вход в личный кабинет

Комментарии (1)

- Игорь | 10.05.2019 07:14

Для меня это одна из лучших МФО на рынке. Пробовал другие, но сейчас беру тут. При первом обращении и нормальной КИ спокойно берите 5-6 тысяч практически бесплатно. А после этого практически автоматическое одобрение. Деньги доходят мгновенно, у меня только один раз шли больше 2 часов. Можно отдавать раньше и тогда проценты меньше.

Ответить

Добавить комментарий

Нажмите, чтобы отменить ответ.

Логин (email / тел. +38...)


Пароль

[Забыли пароль?](#)

[Зарегистрироваться](#)

ВОЙТИ

Популярные Кабинеты



Турбозайм (Turbozaim): вход в личный кабинет

Турбозайм (Turbozaim) входит в альянс «Быстроденьги», и является одной из...

1

14.09.2018



Езаем (Ezaem): вход в личный кабинет

Если в кармане гуляет ветер, а зарплату выдадут лишь через...

1

16.09.2018



Манимен (Moneuman): вход в личный кабинет

Манимен (Moneuman) представляет собой компанию, специализирующуюся на микрокредитовании. Благодаря лояльным...

1

18.09.2018

Потребительские кредиты

 **СОВКОМБАНК**

30 000 000
Руб.
ОФОРМИТЬ

 **СКБ-БАНК**

1 300 000
Руб.
ОФОРМИТЬ



ПОЧТА БАНК

1 500 000
Руб.
ОФОРМИТЬ



1 000 000
Руб.
ОФОРМИТЬ



РОСБАНК

3 000 000
Руб.
ОФОРМИТЬ

SOCIETE GENERALE GROUP



БАНК ХОУМ КРЕДИТ

1 000 000
Руб.
ОФОРМИТЬ

Вход в личный кабинет

