

ОСТАВИТЬ ЗАЯВКУ



РУСФИНАНС БАНК: РЕГИСТРАЦИЯ И ВХОД В ЛИЧНЫЙ КАБИНЕТ

ОСТАВИТЬ ЗАЯВКУ



РУСФИНАНС БАНК ЛИЧНЫЙ КАБИНЕТ



Русфинанс банк - крупный коммерческий банк, был основан в 1992 году. Основное направление деятельности банка - выдача потребительских кредитов, автокредитов и кредитных карт. Значительная часть клиентов банка пользуется его услугами через крупную партнерскую сеть, которая насчитывает 25 000 партнеров (розничные сети и автодилеры). Банк занимает 3 место на рынке автокредитования.

Содержание

- 1 Русфинанс банк: вход в личный кабинет
- 2 Регистрация личного кабинета в Русфинанс банк
- 3 Восстановление пароля личного кабинета Русфинанс банк
- 4 Мобильное приложение Русфинанс банк
- 5 Телефон горячей линии Русфинанс банк

ОСТАВИТЬ ЗАЯВКУ



Русфинанс банк: вход в личный кабинет

ИНФО-БАНК

Чтобы воспользоваться услугой, Вам необходимо зарегистрироваться согласно вложенной [инструкции](#) по работе с личным кабинетом партнера.

Если Вы уже зарегистрированы - введите логин и пароль, указанные ранее.



Логин:

Пароль:

Войти

Как и у любого современного крупного банка у Русфинанс банка есть система дистанционного онлайн-банкинга. Здесь есть все необходимое для удобного управления своими финансовыми активами. Клиента банка, зайдя в личный кабинет может полностью контролировать свои счета, банковский карты, кредиты и совершать платежи.

Для входа в личный кабинет банк перейдите на официальный сайт банка по адресу <https://www.rusfinancebank.ru> и в правом верхнем углу нажмите "Инфо-банк" - далее выберите тип "физическое лицо" или "юридическое лицо". На открывшейся странице нажмите по ссылке "Вход в ИНФО-Банк". Система перенаправит вас на страницу входа в личный кабинет. Введите в поля ввода свой логин и пароль, полученные при регистрации.

Личный кабинет банка Русфинанс позволяет совершать следующие действия со своими финансовыми активами:

1. Просмотр информации по действующим счетам и картам (состояние баланса, реквизиты для получения средств)
2. Оплата услуг (мобильная связь, коммунальные услуги, интернет и ТВ, штрафы и налоги)
3. Денежные переводы (внутри банка, а также в другие банки по свободным реквизитам)
4. Оформление вклада

ОСТАВИТЬ ЗАЯВКУ



5. Заявка на кредит
6. Блокировка карты (при краже или ее утере)
7. Обратная связь со службой поддержки
8. Актуальный курс валют
9. Обмен валюты
10. Поиск банкоматов и отделений поблизости

Обратите внимание! Теперь подтвердить свой доход при оформлении заявки на кредит можно с помощью учетной записи портала Госуслуг. Данные будут выгружены из пенсионного фонда РФ. Для использования данного способа при формировании заявки вы должны будете указать номер СНИЛС и подтвердить передачу данных с портала государственных услуг путем ввода кода из SMS.



SOCIETE GENERALE GROUP

ВМЕСТЕ
МЫ СИЛЬНЕЕ

Москва

(495) 926-7007

Как позвонить нам бесплатно?

Кредит - [оформить](#) или [погасить](#)

Схема голосового меню

АВТОКРЕДИТ — КРЕДИТ НАЛИЧНЫМИ — КРЕДИТНАЯ КАРТА — ПОТРЕБИТЕЛЬСКИЙ КРЕДИТ — КОНТАКТЫ

[Главная](#) > [ИНФО-Банк](#) > [Вход](#)

ИНФО-БАНК

Чтобы воспользоваться услугой, Вам необходимо зарегистрироваться в системе.
Для этого выберите пункт меню «Создать пользователя ИНФО-Банка»

Если Вы уже зарегистрированы - введите логин и пароль.



Логин:

Пароль:



Войти

АВТОРИЗАЦИЯ

[СОЗДАТЬ ПОЛЬЗОВАТЕЛЯ
ИНФО-БАНКА](#)

[ВОССТАНОВИТЬ ПАРОЛЬ
ИНФО-БАНКА](#)

[ПОМОЩЬ](#)

ОСТАВИТЬ ЗАЯВКУ



Регистрация личного кабинета в Русфинанс банк

Если вы уже являетесь клиентом РусФинансбанка, но у вас все еще нету доступа в личный кабинет, то вы можете произвести регистрацию в нем самостоятельно на сайте финансовой организации в режиме онлайн. Для регистрации учетной записи для входа перейдите на страницу входа <https://www.rusfinancebank.ru/ru/info-bank.html> и нажмите кнопку "Регистрация".

СОЗДАТЬ ПОЛЬЗОВАТЕЛЯ ИНФО-БАНКА

Чтобы зарегистрироваться в системе, заполните форму:

Номер договора: ?	<input type="text"/>
Дата рождения: ?	<input type="text"/>
Логин: ?	<input type="text"/>
Введите символы с картинки: ?	<input type="text"/> 

Далее

В появившейся форме регистрации введите следующие данные:

1. Номер договора (указывается без букв)
2. Дата вашего рождения (вводится в формате ДД.ММ.ГГГГ)
3. Логин (рекомендуется использовать номер договора или латинские буквы и цифры)
4. Проверочные символы с картинки (Каптча)
5. Нажимаем кнопку "Далее"

На ваш мобильный телефон, который вы указывал при заключении договора банковского

ОСТАВИТЬ ЗАЯВКУ



обслуживания, придет SMS с проверочным кодом. Введите этот код в поле ввода.

Последний шаг - придумайте пароль для входа в личный кабинет. Готово. Теперь вы зарегистрированы в личном кабинете банка!

Восстановление пароля личного кабинета Русфинанс банк

Если у вас не получается войти в систему личного кабинета банка, то прежде всего проверьте правильность ввода данных. Если ошибки в буквах или цифрах нету, то воспользуйтесь функцией "Восстановить пароль ИНФО-Банка". Для этого перейдите на страницу восстановления по адресу <https://infobank.rusfinance.ru/ICA/restoreAccount.jsp> и введите свои персональные данные: данные рождения и логин.

ВОССТАНОВИТЬ ПАРОЛЬ ИНФО-БАНКА

В случае возникновения вопросов обратитесь в Центр обслуживания клиентов по [телефонам](#)

* Дата рождения:

** ** *
- -

* Логин:

Забыл логин

Далее

Если вы не помните или забыли логин и пароль, то нажмите галочку "Забыл логин". Теперь вам будет нужно ввести три идентификатора для восстановления:

ОСТАВИТЬ ЗАЯВКУ



ВОССТАНОВИТЬ ПАРОЛЬ ИНФО-БАНКА

В случае возникновения вопросов обратитесь в Центр обслуживания клиентов по [телефонам](#)

* Дата рождения:	<input type="text" value="** ** ****"/>	
* Мобильный телефон:	<input type="text" value="+7 (***) ***-**-**"/>	<input checked="" type="checkbox"/> Забыл логин
* Номер договора:	<input type="text"/>	

Далее

1. Дата рождения
2. Мобильный телефон (без "+7")
3. Номер договора

Далее подтвердите операцию смены пароля или логина (или логина и пароля вместе), введя проверочный код из пришедшего на мобильный SMS.

Если под рукой нету номера договора или мобильного телефона - то восстановить доступ в личный кабинет получится только при личном визите в ближайшее отделение банка.

Перед посещением филиала банка не забудьте взять с собой паспорт гражданина РФ!

Мобильное приложение Русфинанс банк

Мы с вами живем в 21 веке и поэтому сложно представить управление своими финансами с помощью одного лишь личного кабинета. Это ограничение возможности перемещения - а как показывает практика, чаще всего нужно оплатить услуги в пути. У РусФинансбанка есть специальное мобильное приложение, которое полностью дублирует личный кабинет клиента

ОСТАВИТЬ ЗАЯВКУ



банка. Приложение называется "Русфинанс" и доступно для мобильных устройств на базе iOS и Android. Скачать его можно совершенно бесплатно.

Для входа в мобильное приложение укажите логин и пароль, которые вы получили при регистрации личного кабинета банка.

Для загрузки приложения Русфинанс Банк зайдите в магазин приложений вашего смартфона и введите в строке поиска "Русфинанс". В результатах поиска отобразится одно единственное приложение с фирменным логотипом банка. Для загрузки приложения нажмите кнопку "Установить".

ОСТАВИТЬ ЗАЯВКУ



Русфинанс Банк

Русфинанс Банк Финансы


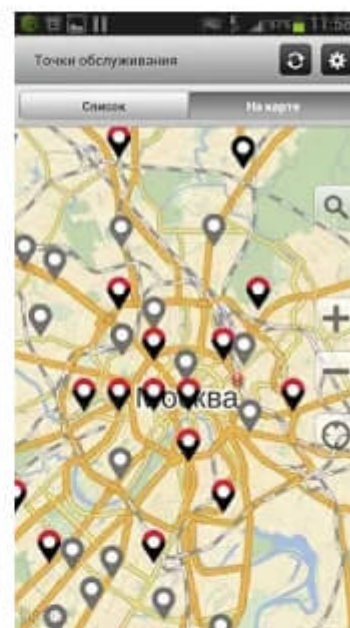
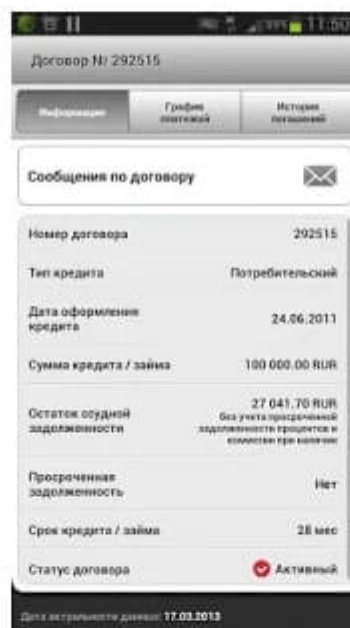
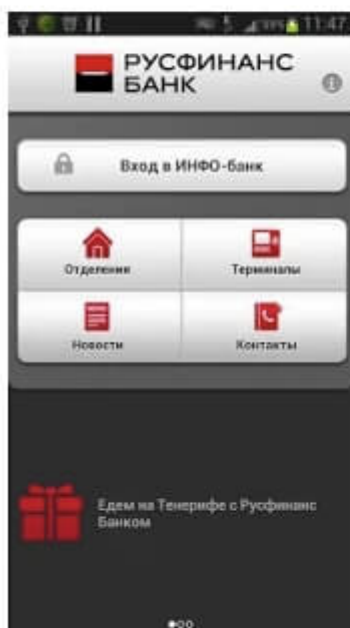
★★★★★ 3 741

3+

⚠ У вас нет устройств.

📌 Добавить в список желаний

Установить



Мобильное приложение Русфинанс Банка дает возможность клиентам видеть информацию об их кредитных договорах, графике платежей и истории погашений посредством мобильного ИНФО-банка. Также клиент Русфинанс Банка может получать важные для него сообщения по кредитам.

Также вы можете скачать официальное приложение Русфинансбанка, воспользовавшись одной из ссылок ниже:

Та

ОСТАВИТЬ ЗАЯВКУ



Телефон горячей линии Русфинанс банк

Обратная связь у банка налажена на очень высоком уровне. Вы можете связаться с банком следующими способами:

1. Позвонив по номеру телефона горячей линии +7 (495) 926-7007
2. Воспользовавшись онлайн-консультантом на сайте (чат в правом нижнем углу страницы)
3. Оставив заявление в форме обратной связи с банком
4. Позвонив по номеру телефона отдела банка, работающего с просроченными кредиторами +7 (495) 926-48-00

Для связи с банком на официальном сайте по адресу <https://www.rusfinancebank.ru/ru/contacts.html> есть специальная удобная страница "Связь с банком", где вы можете выбрать удобный для вас способ коммуникации с банком.

ОСТАВИТЬ ЗАЯВКУ

