

Kredito24 займ: вход в личный кабинет и онлайн регистрация

Kredito24 (Кредито24): вход в личный кабинет

Сравнить	Ставка(%)*	Время получения	Сроки	Максимальная сумма
	1.9 %	15 мин.	7-30 дн.	30 000 Руб.
				ОФОРМИТЬ

The logo for Kredito24.RU features a stylized blue icon of three horizontal bars of increasing height on the left, followed by the text 'Kredito24.RU' in a bold, blue, sans-serif font.

Kredito24 (Кредито24) специализируется на выдаче займов на банковскую карту гражданам РФ. Чтобы взять деньги займы заинтересованному лицу не нужно подтверждать доходы и беспокоиться о прочих нюансах, сопровождающих оформление кредита в банке. В зависимости от индивидуальных потребностей, в Кредито24 можно получить 2-15 тысяч рублей. Максимальный период кредитования составляет 30 дней. Благодаря оперативному рассмотрению заявок клиенты компании имеют возможность решить временные финансовые трудности в кратчайшие сроки.

Содержание:

- 1 Kredito24 : вход в личный кабинет
- 2 Регистрация личного кабинета Kredito24
- 3 Взять займ в Kredito24
- 4 Как оплатить займ Kredito24
 - 4.1 Досрочное погашение займа
 - 4.2 Продление займа
- 5 Телефон горячей линии Kredito24
 - 5.1 Kredito24 — как получить займ на карту

Kredito24 : вход в личный кабинет

Обращаясь за займом в Kredito24 не нужно конкретизировать цели, на которые будут израсходованы деньги, а также заботиться о предоставлении залога. Все операции выполняются в режиме онлайн, путём авторизации в персональном разделе сайта МФО. Чтобы попасть в личный кабинет заёмщику достаточно проследовать по ссылке www.kredito24.ru, указать индивидуальные имя и пароль, и нажать «Войти».

Если требуемые данные вписаны корректно, пользователь автоматически попадает на основную страницу личного кабинета. Оказавшись в персональном разделе клиент Kredito24 может получить большой объём полезной информации, а также совершить ряд действий, имеющих непосредственное отношение к займам:

- **Формирование и отправка заявки на получение микрокредита.** При заполнении соответствующего запроса заёмщику достаточно указать размер займа и период кредитования;
- **Самостоятельный расчёт условий будущего микрозайма.** Используя специальный сервис, доступный в личном кабинете Kredito24, можно заблаговременно произвести требуемые расчёты и подобрать наиболее комфортный вариант;
- **Получение информации.** Авторизовавшись в личном кабинете клиент компании имеет возможность ознакомиться с данными по имеющимся и уже погашенным займам;
- **Погашение микрокредита.** Введя реквизиты пластиковой карты можно быстро и без лишних хлопот вернуть долг Kredito24. Главное преимущество этого способа возврата заключается в том, что деньги оказываются на счёте всего через несколько минут;
- **Досрочное погашение.** Чтобы сотрудничество с Kredito24 было максимально выгодным, условиями кредитного договора предусмотрена возможность досрочного закрытия долга. Допускается возврат займа как единовременным платежом, так и с разбивкой на несколько частей;
- **Пролонгация кредитного договора.** Заёмщики, оказавшиеся в затруднительном финансовом положении, могут отсрочить исполнение обязательств перед Kredito24, продлив период кредитования. Для этого нужно

лишь погасить начисленные проценты.

Помимо прочего, авторизовавшись в личном кабинете Кредито24 можно связаться со специалистами технической поддержки, ознакомиться с текущими акциями и свежими новостями компании.

Регистрация личного кабинета Kredito24

Первым и главным условием успешного сотрудничества с Kredito24 является регистрация на сайте компании. Если Вы впервые обращаетесь за займом, то для заполнения регистрационной анкеты перейдите по ссылке www.kredito24.ru, укажите желаемый размер займа и период его погашения, и нажмите кнопку «Получить деньги». После совершения этих действий система автоматически перенаправит Вас на страницу с формой регистрации. Здесь нужно указать следующие данные:

- Персональные сведения, включая действующий номер мобильного и электронный адрес;
- Место постоянной регистрации. Вписываемая информация должна соответствовать данным, указанным в паспорте;
- Сведения о трудоустройстве. Заёмщику нужно указать название компании, в которой он работает, занимаемую должность и среднемесячную заработную плату;
- Желаемый способ получения денег. Займ будет выдан на пластиковую карточку. Если к учётной записи привязаны несколько банковских продуктов, заёмщику достаточно просто выбрать один из них.

Осталось < 8 мин.

10000 РУБ 29 ДНЕЙ [Изменить](#)

Кредито24.ru

1 Личные данные 2 Адрес по прописке 3 Данные о работе 4 Способы выплаты 5 Резюме

Убедитесь, что Ваша банковская карта (Visa, Master Card или Мир) и Ваш паспорт под рукой. Это необходимо для подачи заявки при выборе метода выплаты займа.

Имейте в виду, что карты Visa Electron и Maestro не принимаются. Нужны только именные с CVV2 кодом (на обороте карты).

Фамилия

Фамилия

Имя

Имя

Отчество

Отчество

Пол

Женский Мужской

Дата рождения

Место рождения

Место рождения

Укажите ФИО как в паспорте. Ваши ФИО будут сверяться с данными в базах ЕСИА или СНИЛС. При расхождении - в займе будет отказано.

Страница регистрации в МФО Kredito24

Когда анкета будет полностью заполнена, её можно отправлять в обработку. Решение о выдаче займа будет принято в течение 2-5 минут. Если вопрос решится положительно, средства будут перечислены на карту мгновенно.

В процессе регистрации на сайте Kredito24 не стоит пренебрегать проверкой корректности указываемых сведений. Главной ошибкой многих заёмщиков является допущение ошибок при заполнении, а также использование недостоверной или заведомо ложной информации. Важно понимать, что при обработке заявки все неточности будут выявлены.

Ещё один нюанс, который не стоит оставлять без внимания, касается указания дополнительных сведений. В частности, анкета Kredito24 включает ряд граф, заполняемых по желанию пользователя. Разумеется, можно оставить их пустыми, внося лишь обязательную информацию. Однако нужно учесть, что при указании дополнительных данных вероятность одобрения займа будет гораздо выше.

Возвращаясь к вопросу о способе получения денег, следует отметить, что при регистрации личного кабинета заёмщику придётся прикрепить действующий банковский продукт к своей учётной записи. Эта процедура является обязательной, так как предназначена для дополнительного подтверждения личности соискателя.



Карта, привязываемая к аккаунту, должна быть эмитирована в РФ, быть именной и использовать систему Visa, МИР либо MasterCard. Помимо прочего, данные держателя карточки, указанные на лицевой стороне, должны быть идентичными сведениям о заёмщике, вписанным в анкете.

Что касается процедуры привязки, то она не вызовет никаких затруднений или больших временных затрат. Для прикрепления нужно авторизоваться в личном кабинете, указать реквизиты банковского продукта и позволить системе временно списать со счёта денежную сумму, не превышающую 10 рублей. При отсутствии средств на карточном счёте сумму списания легко выяснить, обратившись в call-центр банка. При наличии «Мобильного банкинга», соответствующее уведомление будет отправлено в виде текстового сообщения.

Способы выплаты микрозайма:

Банковская карта (пожалуйста, используйте только карту Visa или MasterCard)

Получите займ на Вашу банковскую карту. Для получения денежных средств Вы можете использовать только именные карты Visa или MasterCard с CV2 кодом на обороте карты. К сожалению, Visa Electron и карты Maestro не принимаются. Ваш займ будет автоматически погашен, при наличии необходимой суммы на дату погашения.



Система не работает с картами типа Maestro или же Electronic

Все ваши данные защищены

[Далее »](#)

[< Назад](#)

Привязка банковской карты

Как только карточка будет успешно прикреплена к аккаунту на Kredito24, заявка на займ поступит в обработку. О результатах проверки пользователь будет оповещён по e-mail. Информацию об итогах рассмотрения также можно получить на сайте Kredito24. Для этого нужно зайти на официальную интернет страницу компании, открыть форму авторизации, но вместо пароля вписать в ней уникальный номер запроса. Время требуемое для рассмотрения, составляет 2-5 минут. Если оповещение не приходит на протяжении долгого времени, для решения вопроса рекомендуем обратиться в службу поддержки.

Взять займ в Кредито24

Россиянам, желающим стать заёмщиками Kredito24, приятно будет узнать, что процесс оформления займа предельно простой, а в условиях договора нет скрытых комиссий или других неприятных сюрпризов. Для получения заёмных средств совершите 3 действия:

- Подача электронной заявки;
- Ожидание завершения обработки;
- Получение займа на пластиковую карточку.



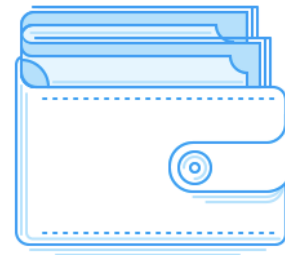
1

Заполните заявку на займ



2

Узнайте решение через
несколько минут



3

Получите деньги на
банковскую карту

Помимо регистрации личного кабинета, у Kredito24 есть и другие требования, предъявляемые к россиянам, желающим взять займ. Сюда относятся:

- Совершеннолетие;
- Гражданский паспорт со штампом о регистрации;
- Действующая пластиковая карточка, соответствующая требованиям, перечисленным выше;
- Ежемесячная заработная плата.

Те, кто ранее уже оформлял кредит, однако допустил просрочку по нему, испортив кредитную историю, не стоит опасаться, что данный факт окажет какое-либо влияние на рассмотрение заявки. Kredito24 лояльно относится к клиентам, а потому, значение имеет лишь соответствие соискателя обязательным требованиям. Если никаких препятствий для оформления займа нет, то Kredito24 выдаст деньги на следующих условиях:

- Минимальный размер займа - 2 тысячи рублей, максимальный - 15 тысяч. При первичном обращении действует кредитный лимит, равный 9 тысяч. В случае своевременного или досрочного закрытия долга, доступная сумма сразу возрастёт;
- Период кредитования - 7-30 суток. При необходимости, срок действия кредитного договора можно пролонгировать;
- Дневная ставка вознаграждения - 1,9%.

Не стоит удивляться, если при первом обращении в Kredito24, сумма займа, одобренная к выдаче, окажется меньше заявленной. Это обусловлено тем, что в процессе анализа благонадёжности клиента, для каждого из них устанавливается индивидуальный лимит. После возврата первого займа доступная сумма увеличится, и так будет происходить до тех пор, пока она не достигнет максимума, равного 15 тысячам.

Возвращаясь к вопросу фактического получения денег, стоит напомнить, что Kredito24 выдаёт займы исключительно на пластиковую карточку. Этот способ по

праву можно назвать максимально комфортным и оперативным, так как средства поступают на карточный счёт практически мгновенно. Получателю нужно лишь дождаться положительного решения и ввести защитный код из SMS-сообщения, подтверждающий его согласие с условиями кредитования.

Как оплатить займ Кредито24

Хотя Kredito24 предоставляет займы исключительно на карточный счёт, для возврата средств предусмотрено несколько вариантов:

- Авторизация в личном кабинете и погашение с карточки;
- Перечисление средств с Qiwi-кошелька или Яндекс.Деньги;
- Внесение наличных в платёжном терминале;
- Перевод денег на расчётный счёт Kredito24.

Финансовые эксперты настоятельно рекомендуют не откладывать исполнение обязательств перед Kredito24 на последний день. Важно учесть, что займ будет закрыт в тот момент, когда деньги фактически окажутся на счёте компании, что особенно актуально при их перечислении через банк. Эта процедура может занимать 3-5 дней, а значит, если отправить средства в последний момент, есть большой риск допущения просрочки и получения статуса неблагонадёжного клиента.

Досрочное погашение займа

Чтобы исполнить обязательства по договору, клиенту Kredito24 не нужно дожидаться завершения периода кредитования. При наличии соответствующей финансовой возможности он имеет законное право погасить займ досрочно. Если деньги будут переведены в полном объёме, то можно получить существенную экономию, так как проценты будут начислены только за дни фактического пользования займом. При частичном возврате, проценты продолжат начисляться, но лишь на непогашенный остаток долга.

Продление займа

Вы оказались в сложной жизненной ситуации и не имеете возможности своевременно погасить займ? Не стоит отчаиваться. В Kredito24 предусмотрена возможность получения отсрочки возврата путём пролонгации кредитного договора. Для продления авторизуйтесь в личном кабинете, активируйте нужную опцию и оплатите начисленные проценты. По желанию заёмщика отсрочка будет предоставлена на срок от 7 дней до месяца.

Когда обстоятельства складываются таким образом, что материальное положение не позволяет даже погасить проценты, срочно звоните в call-центр Kredito24 по телефону 8 495 225 9063 и сообщайте оператору о своей проблеме. Совместными усилиями мы обязательно найдём выход из ситуации, позволив Вам избежать просрочки и порчи кредитной истории.

Вход в личный кабинет



Телефон горячей линии Кредито24

Как уже упоминалось ранее, Kredito24 выдаёт займы в режиме онлайн. К сожалению, время от времени возникают сбои, обусловленные проблемами с доступом к сети и прочими нюансами. Чтобы избавиться от возникших затруднений, а также получить ответы на различные вопросы, касающиеся сотрудничества с Кредито24, обратитесь по одному из номеров:

- 8 495 225 9063 - бесплатная служба поддержки для решения вопросов общего характера;
- 8 800 100 5282 - по этому телефону нужно обращаться в том случае, если у Вас имеется просрочка.

Call-центр принимает звонки в рабочие дни с 9 утра до 9 вечера по МСК. Помимо телефонной связи, решить ту или иную проблему можно и другими способами:

- Отправив электронное письмо на адрес info@kredito24.ru;
- Зайти на страницу Kredito24 в Фейсбуке и опубликовать сообщение там.

Вы можете попытаться решить проблему самостоятельно, изучив раздел «Вопросы и ответы». Для входа на соответствующую страницу сайта перейдите по ссылке www.kredito24ru.zendesk.com/hc/ru.

Кредито24 — как получить займ на карту

Сравнить	Ставка(%)*	Время получения	Сроки	Максимальная сумма
	1.9 %	15 мин.	7-30 дн.	30 000 Руб.
				ОФОРМИТЬ

- Главная
- МФО

Оценка статьи:

(2 оценок, среднее: **5,00** из 5)

Загрузка...

Поделиться с друзьями:

Похожие публикации

- Деньга: вход в личный кабинет
- ЖЕЛДОРЗАЙМ: вход в личный кабинет
- До зарплаты: вход в личный кабинет
- Микроклад (Microklad): вход в личный кабинет

Комментарии (1)

- Владимир | 18.05.2019 04:21

Сюда обращался в первый раз за займом, так и остался. Для начала брал 5,5 тысяч на 7 дней, а уже потом стали давать больше. Пока максимально брал 14 тысяч.

Советую брать на маленький срок, тогда переплаты не будет практически вообще, а если будете брать постоянно, то проценты меньше.


Ответить

Добавить комментарий

Нажмите, чтобы отменить ответ.

Вход в личный кабинет

Популярные Кабинеты



Турбозайм (Turbozaim): вход в личный кабинет

Турбозайм (Turbozaim) входит в альянс «Быстроденьги», и является одной из...

1

14.09.2018



Езаем (Ezaem): вход в личный кабинет

Если в кармане гуляет ветер, а зарплату выдадут лишь через...

1

16.09.2018



Манимен (Moneyman): вход в личный кабинет

Манимен (Moneyman) представляет собой компанию, специализирующуюся на микрокредитовании. Благодаря лояльным...

1

18.09.2018



30 000 000
Руб.
ОФОРМИТЬ



1 300 000
Руб.
ОФОРМИТЬ



ПОЧТА БАНК

1 500 000
Руб.
ОФОРМИТЬ



1 000 000
Руб.
ОФОРМИТЬ



РОСБАНК

3 000 000
Руб.
ОФОРМИТЬ

SOCIETE GENERALE GROUP



**БАНК
ХОУМ КРЕДИТ**

1 000 000
Руб.
ОФОРМИТЬ

Вход в личный кабинет

