

Займ До зарплаты: вход в личный кабинет и онлайн регистрация

До зарплаты: вход в личный кабинет

Сравнить	Ставка(%)*	Время получения	Сроки	Максимальная сумма
	0.25 %	7 мин.	70-168 дн.	100 000 Руб.
				ОФОРМИТЬ



ДО ЗАРПЛАТЫ

«До зарплаты» выдаёт краткосрочные займы всем совершеннолетним россиянам, имеющим ежемесячный доход и постоянную регистрацию. Потратив не более 20 минут драгоценного времени можно взять микрокредит в сумме от 2 до 100 тысяч рублей. Отличительной чертой «До зарплаты» является максимально оперативная обработка заявок. Алгоритмы, используемые системой, способны проанализировать благонадёжность заёмщика за 1-2 минуты. При получении каждого последующего займа ставка вознаграждения будет уменьшаться, при условии, что предыдущий кредит погашен своевременно.

Содержание:

- 1 До зарплаты: вход в личный кабинет
- 2 Регистрация личного кабинета До зарплаты
- 3 Взять займ До зарплаты
- 4 Как оплатить займ До зарплаты
 - 4.1 Досрочное погашение займа
 - 4.2 Продление займа
- 5 Телефон горячей линии До зарплаты

До зарплаты: вход в личный кабинет

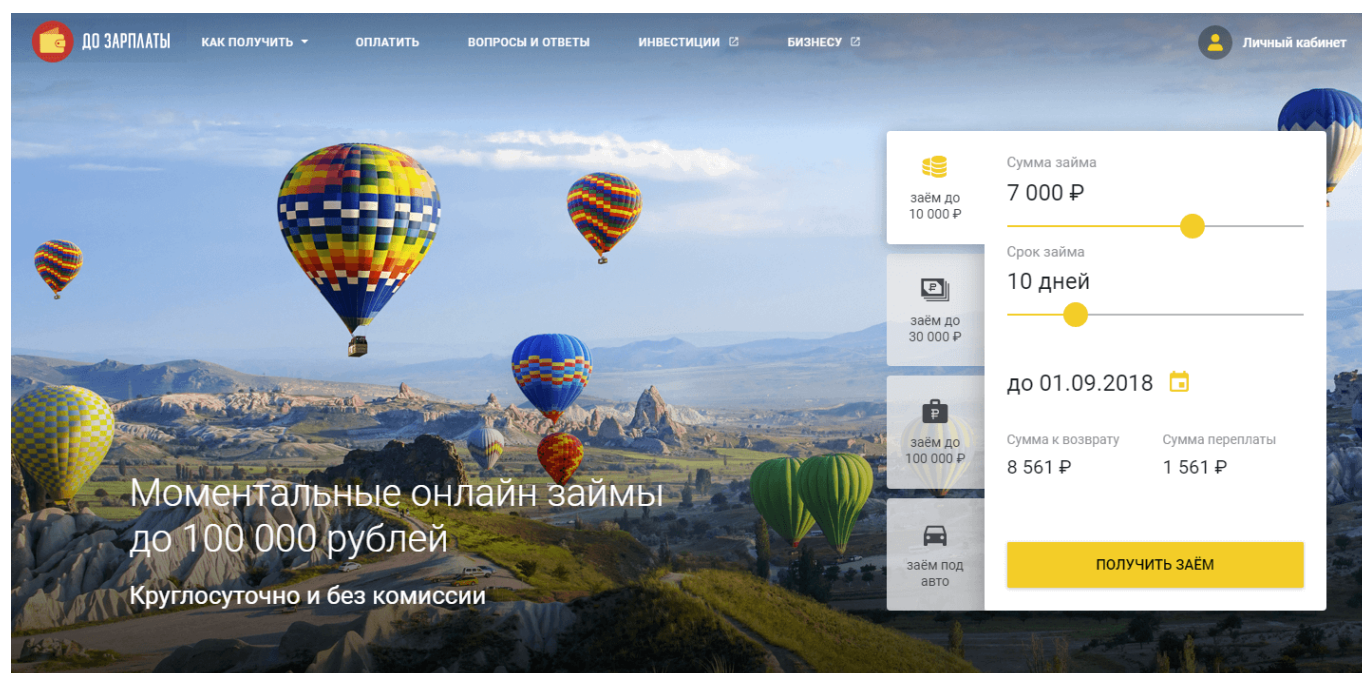
При оформлении кредита в банке получатель средств вынужден лично встречаться с кредитором, предоставлять большой объём документов, подтверждающих его платёжеспособность и чётко разъяснять цели, для которых нужны деньги. В компании «До зарплаты» подобных требований не существует. Заёмщику достаточно авторизоваться в личном кабинете, заполнить заявку и забрать деньги в случае одобрения.

Для входа в персональный раздел сайта «До зарплаты» нужно зайти на главную страницу интернет ресурса www.dozarplati.com и нажать кнопку «Личный кабинет». В открывшейся форме введите номер мобильного, и запросите код посредством SMS-сообщения. Указав защитный код в соответствующем поле, Вы попадёте на основную страницу личного кабинета, где сможете совершить следующие действия:

- Взять займ, указав в заявке требуемую сумму микрокредита и срок погашения. Персональные данные вводить не нужно, так как они уже имеются в базе «До зарплаты»;
- Получить подробные сведения об имеющихся обязательствах. В личном кабинете отображается размер задолженности, ставка вознаграждения и регламентированный срок возврата;
- Самостоятельно рассчитать условия будущего микрокредита. При помощи специального калькулятора клиент «До зарплаты» может без посторонней помощи выполнить финансовые расчёты и определить максимально комфортные условия сотрудничества с МФО;
- Погасить имеющийся займ. В зависимости от текущего материального положения заёмщик может закрыть долг досрочно, сэкономив на процентах, либо дождаться даты, указанной в договоре. В личном кабинете предусмотрена возможность погашения займа путём перевода средств с пластиковой карты. При использовании этого варианта деньги поступают на счёт уже через пару минут;
- Продлить срок действия кредитного договора. Клиенты «До зарплаты» имеют возможность получить отсрочку по погашению займа, если в этом возникнет необходимость.

Помимо прочего, авторизовавшись в личном кабинете заёмщик сможет ознакомиться

со свежими новостями компании, узнать о новых промо-акциях и индивидуальных спецпредложениях.



The screenshot shows the homepage of the 'До зарплаты' website. The background features a scenic view of hot air balloons over a valley. The navigation bar at the top includes links for 'ДО ЗАРПЛАТЫ', 'КАК ПОЛУЧИТЬ', 'ОПЛАТИТЬ', 'ВОПРОСЫ И ОТВЕТЫ', 'ИНВЕСТИЦИИ', and 'БИЗНЕСУ', along with a 'Личный кабинет' button. A white overlay window displays a loan calculator with the following details:

- Сумма займа: 7 000 Р (range: заём до 10 000 Р)
- Срок займа: 10 дней (range: заём до 30 000 Р)
- Дата: до 01.09.2018
- Сумма к возврату: 8 561 Р
- Сумма переплаты: 1 561 Р

Below the calculator is a yellow button labeled 'ПОЛУЧИТЬ ЗАЁМ'. On the left side of the overlay, there are icons for 'заём до 100 000 Р' and 'заём под авто'. The main text on the page reads: 'Моментальные онлайн займы до 100 000 рублей. Круглосуточно и без комиссии'.

Главная страница сайта До зарплаты

Регистрация личного кабинета До зарплаты

Ранее мы уже упоминали, что процедура оформления займа в «До зарплаты» исключает необходимость личного общения заёмщика и кредитора. Однако чтобы иметь возможность получить кредит, новый клиент должен зарегистрироваться на интернет портале компании. Для прохождения соответствующей процедуры следует перейти по ссылке www.dozarplati.com, указать размер требуемого займа и период кредитования, после чего нажать кнопку «Получить заём».

В открывшейся форме вписать действующий номер мобильного и дождаться SMS-уведомления, содержащего уникальный код, который нужно вписать в специальную графу. После ввода проверочной комбинации перед будущим заёмщиком откроется регистрационная форма «До зарплаты», в которую нужно внести следующие сведения:

- Индивидуальные данные, с указанием даты рождения и контактной информации;
- Серию, номер и дату получения гражданского паспорта, а также наименование структуры, его выдавшей;
- Семейный статус с уточнением количества членов семьи, и адрес прописки, указанный в паспорте;
- Сведения о трудоустройстве, включая наименование компании, трудовой стаж и размер среднемесячной заработной платы;
- Персональная и контактная информация о лицах, которые могут обеспечить взаимосвязь «До зарплаты» с заёмщиком (родственники, друзья, коллеги по работе).



7 000 Р
до 30 марта

Контакты
и паспорт

Семейное положение
и регистрация

Доход
и место работы

Контактные
лица

Получение
денег

Контакты



Добавьте ваше фото. Это значительно повысит шансы одобрения.

Фамилия *

Имя *

Отчество

Дата рождения *

Электронная почта *

Номер телефона

+7 (978) 711-01-65

Паспорт



Добавьте фото 2 и 3 страницы паспорта. Это значительно повысит шансы одобрения.

Серия / Номер *

Форма регистрации личного кабинета До зарплаты

Чтобы увеличить шансы на успешный исход дела не ограничивайтесь внесением обязательной информации, а постарайтесь заполнить все имеющиеся поля анкеты. Нелишним будет загрузить фото или скан паспорта. Важно понимать, что в процессе регистрации нужно указывать исключительно достоверную информацию. Использование ложных сведений, а также допущение ошибок гарантированно приведёт к отрицательному результату и отказу в выдаче займа.

Когда регистрационная форма «До зарплаты» будет заполнена, рекомендуется удостовериться в том, что все сведения внесены корректно. Если всё правильно, смело отправляйте заявку в обработку. Проверка данных займёт не более 5 минут, после чего заёмщик получит уведомление о её результатах.

Взять займ До зарплаты

Ранее мы уже говорили о том, что процедура оформления займа в МФО «До зарплаты» выгодно отличается от получения обычного банковского кредита. Настал момент

разобраться в особенностях взятия микрозайма более детально.

Человек, желающий стать клиентом «До зарплаты» должен посетить интернет площадку компании, авторизоваться либо зарегистрироваться в личном кабинете, подать электронную заявку и подождать итогов её обработки. Аналогичные действия также можно выполнить при помощи приложения для мобильных устройств. Если вопрос решится положительно, деньги будут моментально отправлены или выданы заёмщику.

Ещё один способ получения займа в «До зарплаты» подразумевает визит в один из офисов МФО. Сегодня отделения открыты в 15 городах, однако филиальная сеть постоянно расширяется, и уже совсем скоро офисы компании откроются во многих населённых пунктах страны. Что касается требований, предъявляемых «До зарплаты» к будущему заёмщику, то к ним относятся:

- Возрастной критерий. «До зарплаты» выдаёт займы россиянам достигшим 18-летнего возраста, но не перешагнувшим 60-летний рубеж;
- Для подтверждения личности понадобится действующий гражданский, в котором будет стоять штамп о наличии постоянной регистрации;
- Не стоит забывать о средстве связи, роль которого будет выполнять мобильный телефон. На него будут отправляться уведомления, защитные коды и другие сообщения от «До зарплаты»;
- Завершает перечень требований - наличие ежемесячного дохода. Чтобы иметь возможность своевременно погасить займ, получатель средств должен быть трудоустроенным и получать заработную плату.



Заполните заявку на микрозайм
(10 минут)

Паспортные данные, номер телефона,
информация о доходах



Получите одобрение (7 минут)

Мы сообщим вам по СМС



Заберите деньги (30 секунд)

На банковскую карту, наличными в
нашем офисе

Клиент, отвечающий всем вышеперечисленным требованиям, без труда возьмёт займ в «До зарплаты». Что касается условий получения заёмных средств, то они будут следующими:

- Минимальная сумма, которую можно «занять» у МФО, составляет 2 тысячи рублей. Максимальный лимит для действующих клиентов составляет 30 тысяч, при первичном обращении - 10 тысяч;
- Период кредитования варьируется в пределах 7-20 дней. При необходимости, срок возврата можно перенести, погасив лишь проценты, начисленные с момента выдачи займа;

- Дневная ставка вознаграждения – 0,5-2%. Для новых клиентов действуют максимальные тарифы, однако при своевременном или досрочном закрытии первого займа процентная ставка уменьшится.

Когда новый клиент регистрируется в личном кабинете, система определяет для него индивидуальный кредитный лимит. Не стоит удивляться, если при первичном оформлении размер одобренного займа окажется меньше запрошенного. При своевременном возврате каждого последующего кредита лимит будет увеличиваться, пока не достигнет максимума. Что касается способов получения займа, то в «До зарплаты» их предусмотрено 2:

1. Перевод средств на пластиковую карту;
2. Выдача наличных в одном из отделений «До зарплаты».

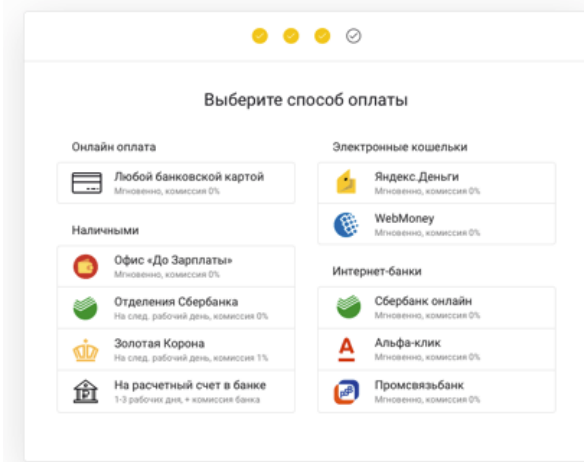
Если в качестве способа получения выбран карточный счёт, то нужно принять во внимание тот факт, что банковский продукт должен быть именованным, выпущен отечественным банком, принадлежать заёмщику и использовать систему MasterCard либо Visa. Сведения о владельце карточки, написанные на лицевой стороне, должны быть идентичными тем, что были использованы заёмщиком при заполнении регистрационной формы «До зарплаты».

Помимо прочего карту нужно привязать к учётной записи. Для этого баланс карточного счёта должен быть положительным и составлять минимум 3 рубля. Эта сумма временно списывается системой, для дополнительного подтверждения личности держателя.

Как оплатить займ До зарплаты

Лица, заинтересованные в оформлении займа, должны понимать, что, подписывая договор с «До зарплаты» они принимают на себя определённые финансовые обязательства, подразумевающие возврат средств с учётом начисленных процентов в строго оговоренные сроки. Для погашения долга можно использовать следующие варианты:

- Внесение средств онлайн любым доступным способом, включая интернет банкинг, перевод с электронного кошелька и прочие варианты;
- Оплата наличными в одном из отделений «До зарплаты» или партнёров компании;
- Активация функции «Автоплатёж», подразумевающей автоматическое списание требуемой суммы с карточного счёта, привязанного к аккаунту клиента.



Онлайн оплата без комиссии

- [Банковская карта](#)
- Электронные кошельки
- Интернет банки
- Мобильные банки

Если займ погашается онлайн, нужно принять во внимание тот факт, что в «До зарплаты» предусмотрено определённое ограничение, касающееся максимальной суммы, вносимой таким способом. Оно составляет 15 тысяч рублей. Если размер долга больше, то для его закрытия может потребоваться совершить 2 и более онлайн платежей.

При внесении наличных подобных лимитов нет, однако деньги могут поступить на счёт «До зарплаты» через 1-3 дня после оплаты. Именно по этой причине рекомендуется задуматься о возврате займа заблаговременно, а не дожидаясь истечения периода кредитования, указанного в договоре.

Досрочное погашение займа

Заёмщики, материальное положение которых позволяет вернуть займ досрочно, не должны упускать возможность сэкономить на процентах. В соответствии с условиями кредитного договора «До зарплаты», при досрочном закрытии долга проценты начисляются за дни фактического пользования заёмными средствами. Чтобы выяснить, сколько нужно заплатить для погашения, авторизуйтесь в личном кабинете, либо позвоните в call-центр МФО.

Продление займа

В случаях, когда регламентированная дата погашения неумолимо приближается, а средств для возврата займа недостаточно, проблему поможет решить пролонгация кредитного договора. Для активации соответствующей функции зайдите в личный кабинет и внесите сумму, требуемую для оплаты начисленных процентов.

Продление

Если ко дню окончания договора у вас нет полной суммы займа, или вы хотите увеличить срок пользования деньгами, вы можете продлить заём неограниченное количество раз

Оплачивайте только проценты по текущим условиям договора займа и подпишите соглашение о продлении займа и продлевайте его на новый срок в личном кабинете

Укажите срок продления

14 дней

Сумма к возврату
13 038,65 ₽

Дата выплаты
25 Апр 2017

Сумма к продлению
3 038,65 ₽

Оплатить

Вход в личный кабинет



Когда материальное положение настолько плачевное, что средств нет даже для погашения процентов, не стоит сразу впадать в панику или уезжать из страны. Обратитесь на горячую линию «До зарплаты» по номеру 8 800 333 1060 и сообщите о своей проблеме оператору. Совместными усилиями мы обязательно подберём решение, которое удовлетворит обе стороны и позволит избежать образования просрочки.

Тем, кто уже допустил просрочку на несколько дней, можно не опасаться больших финансовых затрат, связанных с оплатой штрафов и пени. В «До зарплаты» начисление санкций производится лишь в том случае, если длительность просрочки составляет более 15 суток, что выгодно отличает её от конкурирующих компаний.

Телефон горячей линии До зарплаты

Чтобы решить проблемы, связанные с регистрацией на сайте «До зарплаты», проконсультироваться по условиям оформления займа, а также получить ответы на имеющиеся вопросы, позвоните в call-центр компании по номеру 8 800 333 1060. Звонки принимаются в круглосуточном режиме. Оплата не взимается, независимо от региона проживания, тарифов мобильного оператора и прочих нюансов.

Помимо обращения в службу поддержки, многие вопросы можно решить путём заполнения формы обратной связи в личном кабинете, описания проблемы в онлайн чате, а также изучения раздела «Вопросы и ответы», размещённого по адресу www.dozarplati.com/faq. Для активных пользователей социальных сетей предлагается авторизоваться в VK, FB или Одноклассниках, зайти на страничку «До зарплаты» и оставить сообщение там.

Сравнить	Ставка(%)*	Время получения	Сроки	Максимальная сумма
	0.25 %	7 мин.	70-168 дн.	100 000 Руб. ОФОРМИТЬ

- Главная
- МФО

Оценка статьи:

(3 оценок, среднее: **5,00** из 5)

Загрузка...

Поделиться с друзьями:

Похожие публикации

- Екапуста (Ekapusta): вход в личный кабинет
- Манго Мани (MangoMoney): вход в личный кабинет
- Слон Финанс (Slon Finance): вход в личный кабинет
- Отличные наличные: вход в личный кабинет

Комментарии (1)

- Игорь | 20.05.2019 04:12

Одна из самых известных МФО, филиалы которой есть в любом крупном городе на остановках, так что проблем взять займ даже лично, никаких. Здесь прекрасные условия по процентам, а самое главное, очень длинные займы до полугода и переплата небольшая. Я обычно беру на 2-3 месяца по 30 тысяч и спокойно отдаю. Когда нужно что-то быстро купить — просто незаменимо.

Ответить


Добавить комментарий

Нажмите, чтобы отменить ответ.



Вход в личный кабинет

Популярные Кабинеты



Турбозайм (Turbozaim): вход в личный кабинет

Турбозайм (Turbozaim) входит в альянс «Быстроденьги», и является одной из...

1

14.09.2018



Езаем (Ezaem): вход в личный кабинет

Если в кармане гуляет ветер, а зарплату выдадут лишь через...

1

16.09.2018



Манимен (Moneyman): вход в личный кабинет

Манимен (Moneyman) представляет собой компанию, специализирующуюся на микрокредитовании. Благодаря лояльным...

1

18.09.2018

Потребительские кредиты



30 000 000
Руб.
ОФОРМИТЬ



1 300 000
Руб.
ОФОРМИТЬ



1 500 000
Руб.
ОФОРМИТЬ



1 000 000
Руб.
ОФОРМИТЬ



РОСБАНК

SOCIETE GENERALE GROUP

3 000 000
Руб.
ОФОРМИТЬ



**БАНК
ХОУМ КРЕДИТ**

1 000 000
Руб.
ОФОРМИТЬ

Вход в личный кабинет

