

## Ощадбанк регистрация и вход в личный кабинет Ощад 24/7

**Ощадбанк** – один из крупнейших банков Украины. Входит в ТОП-20 самых надежных банков страны. Основным источником дохода финансовой организации является кредитование юридических и физических лиц. Также банк предоставляет полный перечень финансовых услуг: прием вкладов, оформление кредитных и дебетовых карт, обмен валюты. Все вклады, размещенные в банке, застрахованы государством вне зависимости от суммы и срока вложения.

## Ощадбанк : вход в личный кабинет Ощад 24/7

Для осуществления операций со своими банковскими продуктами для клиентов банка предусмотрен личный кабинет, вход в который осуществляется по адресу <https://online.oschadbank.ua/wb/>. Для входа в систему в форме авторизации необходимо указать свой логин и пароль, после чего нажать кнопку “Войти”.

**Совет!** Перед входом в кабинет рекомендуем вам внимательно проверять правильность ввода реквизитов во избежание блокировки учетной записи в целях безопасности, всего пользователю дается 3 попытки входа.

Если данные указаны верно, то вы попадете на главную страницу кабинета клиента, где доступен следующий функционал:

1. Общая информация о действующих счетах и картах
2. Анализ доходов и расходов
3. Оплата услуг (интернет и ТВ, мобильная связь, штрафы и налоги)
4. Денежные переводы (между своими счетами и картами, а также в адрес других банков и в счет погашения кредитов)
5. Переводы между картами Ощадбанка по номеру карты или телефона
6. Формирование выписки по любой карте за нужный период
7. Создание шаблонов и постоянных платежных поручений
8. Блокировка карты при краже или утере
9. Смена пароля от личного кабинета
10. Активация и деактивация карт
11. Оформление заявки на кредит
12. Погашение действующего кредита
13. Настройка лимитов по картам
14. Перевыпуск карты
15. Выпуск дополнительной карты (к основной)
16. Открытие виртуальной карты
17. Управление SMS-банкингом
18. Поиск ближайших отделений и банкоматов
19. Обратная связь с банком

## 20. Обмен валюты по выгодному курсу

Личный кабинет Ощадбанка надежно защищен – каждая операция подтверждается одноразовым SMS-паролем.

## Регистрация в личном кабинете Ощадбанка

Произвести регистрацию личного кабинета можно как при обращении в ближайшее отделение Ощадбанка, так и дистанционно – через интернет. В первом случае необходимо совершить визит в офис банка и подписать заявление на подключение к системе интернет-банк, вам будет выдан конверт с логином и временным паролем. Для регистрации в системе через интернет перейдите на страницу входа в личный кабинет по адресу <https://online.oschadbank.ua/wb/> и под формой входа нажмите по ссылке “Регистрация/Восстановление пароля”. На открывшейся странице система предложит указать номер вашей банковской карты (указан на лицевой стороне карты и состоит из 16 цифр).

Пожалуйста введите номер карты. После продолжения ожидайте звонок банка для подтверждения регистрации

Введите номер карты

**Продолжить**

Войти

После ввода карты нажмите кнопку “Продолжить” и далее ожидайте звонка из банка для продолжения операции. По завершению операции вам будет предоставлен логин и пароль для входа в личный кабинет. Также по этим реквизитам осуществляется вход в мобильное приложение.

## Восстановление пароля от личного кабинета Ощадбанка

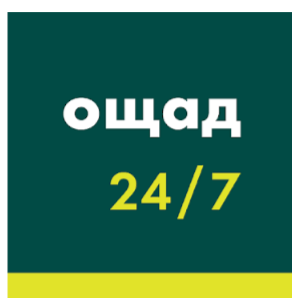
Если вы предприняли несколько попыток входа в личный кабинет и они оказались неудачными, то советуем вам воспользоваться опцией восстановления пароля от личного кабинета. Для смены пароля необходимо зайти на страницу входа в систему и нажать кнопку “Регистрация/Восстановление пароля”. Процедура схожа с регистрацией личного кабинета.

# Вход в личный кабинет



## Скачать мобильное приложение Ощадбанка

Для активных пользователей интернет-банка предусмотрен удобный мобильный клиент под названием Ощад 24/7. Приложение предоставляется бесплатно. Скачать мобильный апплет могут пользователи устройств на базе Android и iOS. Для загрузки официального приложения перейдите в магазин приложений вашего устройства "App Store" или "App Store" и в строке поиска введите "Ощад 24/7". Первым в результатах поиска отобразится искомое приложение – оно содержит фирменный логотип банка и одноименное название.



### Ощад 24/7

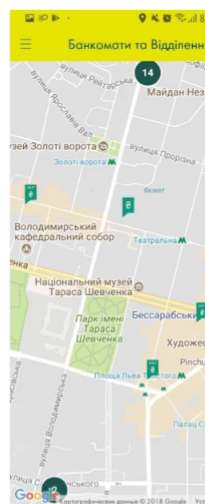
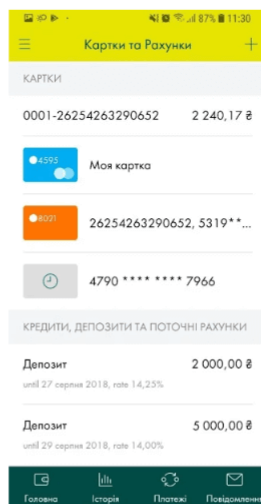
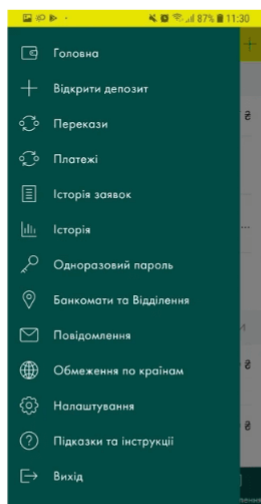
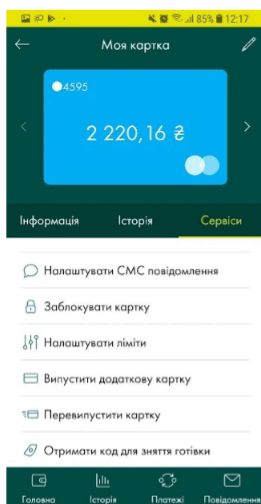
ОЩАДБАНК Финансы

★★★★★ 11 717

3+

Добавить в список желаний

Установить



Мобильное приложение Ощад 24/7 – это безопасный и удобный банковский сервис от Ощадбанка в Вашем смартфоне или планшете.

**Совет!** Для быстрого входа в приложение Ощадбанка рекомендуем вам

настроить авторизацию по отпечатку пальца и PIN-коду при первом запуске.

Приложение поддерживает технологии бесконтактной оплаты Apple Pay и Google Pay, подключиться к сервису можно прямо в приложении, выбрав нужную карту из списка.

С помощью мобильного приложения вы можете круглосуточно совершать нужные вам операции со счетами и картами: платить за услуги, открывать депозиты, оплачивать кредиты, получать выгодные персональные предложения от банка и многое другое.

Вы можете скачать официальное мобильное приложение Ощадбанка по одной из ссылок ниже:

## **Телефон горячей линии Ощадбанка**

При возникновении вопросов по обслуживанию в банке вы можете круглосуточно обратиться в службу поддержки клиентов банка по номеру:

0 800 210 800 – звонок бесплатный с любых телефонов на территории Украины

+380 44 363-01-33 – для звонков из-за границы (согласно тарифам вашего оператора)

Также вы можете получить ответ на свой вопрос следующими способами:

- Отправить запрос на официальном сайте банка (через чат или форму обратной связи)
- Связаться с банком в официальной группе в социальной сети (Фейсбук или Инстаграмм)

*Вход в личный кабинет*

