

МигКредит займ: вход в личный кабинет и онлайн регистрация

МигКредит (MigCredit): вход в личный кабинет

Вход в личный кабинет



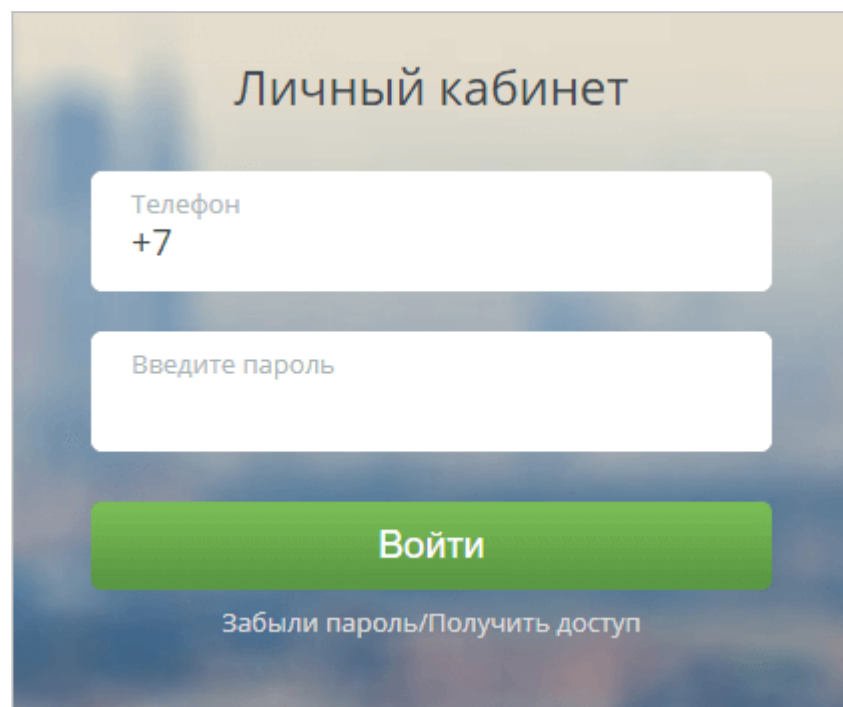
Сравнить	Ставка(%)*	Время получения	Сроки	Максимальная сумма
	1 %	1 мин.	336 дн.	100 000 Руб. ОФОРМИТЬ

МигКредит (MigCredit) на протяжении нескольких лет выдаёт займы российским подданным. Основными преимуществами этой МФО являются лояльное отношение к заёмщикам, быстрая обработка заявок и низкий процент отрицательных решений. Помимо прочего MigCredit выгодно отличается от большинства конкурентов тем, что займ можно взять не только через сайт. Договора также заключаются через мобильный клиент, и оформляются в отделениях микрокредитной организации.

Содержание:

- 1 МигКредит (MigCredit): вход в личный кабинет
- 2 Регистрация личного кабинета МигКредит
- 3 Взять займ в МигКредит
- 4 Как оплатить займ МигКредит
 - 4.1 Досрочное погашение займа
 - 4.2 Продление займа
- 5 Мобильное приложение МигКредит
- 6 Телефон горячей линии МигКредит
 - 6.1 Вход в личный кабинет МФО МигКредит

МигКредит (MigCredit): вход в личный кабинет



Личный кабинет

Телефон
+7

Введите пароль

Войти

Забыли пароль/Получить доступ

Чтобы взять микрозайм, рассчитаться по обязательствам перед МигКредит, а также совершить другие действия, касающиеся кредитования в МФО, заёмщику нужно посетить интернет-площадку компании, введя в браузере www.migcredit.ru. Далее следует совершить вход в личный кабинет, нажав соответствующую кнопку на главной странице и указав учётные данные. Если имя и пароль будут прописаны верно, пользователь автоматически переадресовывается в нужный раздел сайта. Здесь ему доступно большое количество опций, включая:

- **Отправка заявки на выдачу микрокредита.** В запросе нужно отметить размер займа и период действия договора. Тарификация и вписание персональных данных клиента производится автоматически;
- **Закрытие долга в онлайн режиме.** Чтобы погасить займ мгновенно достаточно перевести требуемую сумму с карточного счёта. Если расчёт по обязательствам происходит досрочно, то комиссионное вознаграждение МигКредит оплачивается за дни пользования займом, а не за регламентированный период, указанный в договоре. В МФО также предусмотрено частичное погашение. В этом случае система сделает перерасчёт, а дальнейшее начисление процентов будет производиться на остаток долга;
- **Получение актуальных сведений.** В личном кабинете размещается масса полезной информации. В частности, заёмщик МигКредит легко узнает параметры текущего займа, ознакомится с историей сотрудничества с МФО и проверит индивидуальный рейтинг. Помимо прочего здесь публикуются персональные данные получателя займа, что позволяет оперативно позаботиться о внесении коррективов, когда в этом возникнет необходимость.

Чтобы заёмщики МигКредит всегда оставались в курсе событий, в личном кабинете отображается перечень акционных и специальных предложений, а также новости

компании. Оперативную связь со специалистами техподдержки обеспечивает электронная форма, позволяющая быстро получить ответ на интересующий вопрос.



№1 Лидер рынка*

01172 Одобрено заявок
на займы сегодня

Общая информация > Проверка > Персональные данные > Занятость / личная информация

ВЫБИРАЙ САМ! СУММУ СРОК СПОСОБ ПОЛУЧЕНИЯ

3 000 Р. 100 000 Р.

10 НЕДЕЛЬ 48 НЕДЕЛЬ

Вы берете: 25 000 руб. | До(включительно) срок: 28 декабря 2018 | Платеж раз в 2 недели: 4 029 руб.

**№1
В РОССИИ
СРЕДИ МФО**

Официальный сайт Миг Кредит

Регистрация личного кабинета МигКредит

Когда займ оформляется впервые, процедуре оформления договора с МигКредит предшествует обязательная регистрация на сайте компании. Этот процесс включает 4 этапа:

1. Внесение первичных сведений (электронный адрес, номер мобильного);
2. Введение защитного кода с целью подтверждения телефона;
3. Вписание сведений о трудоустройстве и реквизитов паспорта;
4. Привязка пластиковой карточки к учётной записи.

Чтобы стать зарегистрированным пользователем системы нужно зайти на www.migcredit.ru, указать желаемый размер ссуды и период кредитования, после чего отправить запрос в обработку. Новым клиентам будет предложено внести информацию в регистрационную форму, вписав:

- Действующий номер мобильного. От указания чужих телефонов лучше отказаться сразу. В дальнейшем специалисты МигКредит будут использовать номер для связи с получателем займа, отправки уведомлений и защитных кодов;
- Персональные данные. Сюда относятся Ф.И.О, адрес постоянной регистрации и фактического проживания и прочая информация;
- Электронный адрес. В дальнейшем на e-mail будут отправляться оповещения, его можно использовать для восстановления доступа к личному кабинету и отправки сообщений специалистам службы поддержки МигКредит;

- На следующем этапе будущему получателю займа нужно дать разрешение на обработку индивидуальных сведений и вписать защитный код, полученный посредством SMS-сообщения;
- Реквизиты паспорта и информация о трудоустройстве. Здесь необходимо вписать номер, серию, дату и место получения документа, удостоверяющего личность, а также указать данные работодателя. Важно понимать, что от полноты указанных сведений во многом зависит решение о выдаче займа;
- Завершает перечень обязательных действий прикрепление к аккаунту карточного счёта. Как только пластиковая карта будет привязана, заявка отправится в обработку.



* Обращаем Ваше внимание, что указанный Вами телефонный номер является верификационным и на него будут отправлены подтверждающие СМС. Также является логином в личном кабинете

Наличие постоянной регистрации РФ
 Да Нет

Регистрация личного кабинета Миг Кредит

Бытует ошибочное мнение, что выдача займов в режиме онлайн является простым и доступным способом мошенничества, так как МигКредит не требует предоставления справок и других документов. Реальная ситуация выглядит совершенно иначе. Прежде чем клиент заберёт деньги, система тщательно проанализирует информацию,

указанную в запросе, проверив её достоверность и корректность. При выявлении ошибки в выдаче займа будет отказано.

Возвращаясь к вопросу привязки пластиковой карточки следует отметить, что к учётной записи могут быть прикреплены банковские продукты, отвечающие нескольким критериям:

- Именная;
- Visa либо MasterCard;
- Соответствие реквизитов, указанных на лицевой части и данных, использованных получателем займа при регистрации.

К обращению допускаются пластиковые карточки, выпущенные отечественными банковскими организациями. Прежде чем анкета отправится в обработку рекомендуется проверить корректность использованных сведений, и при необходимости внести исправления.

Взять займ в МигКредит

Ранее мы уже говорили о том, что МигКредит выдаёт займы тремя способами. Лица, заинтересованные в оформлении ссуды, могут получить её:

1. Через личный кабинет;
2. Подав запрос в мобильном клиенте;
3. Лично посетив отделение МФО, имея при себе оригинал паспорта.

Первый вариант пользуется повышенной популярностью, так как является максимально оперативным и доступным. Выдача займа исключает ненужные временные затраты. Получателю займа достаточно пройти процедуру регистрации, подать заявку и дожидаться завершения обработки системой МигКредит. В случае положительного исхода дела останется лишь забрать требуемую сумму удобным способом. Общая продолжительность процедуры редко превышает 10-15 минут, что гарантирует быстрое избавление от финансовых затруднений.

Способы оформления займа

Онлайн

В офисе с консультантом

ДО 55 000 РУБЛЕЙ

новым клиентам

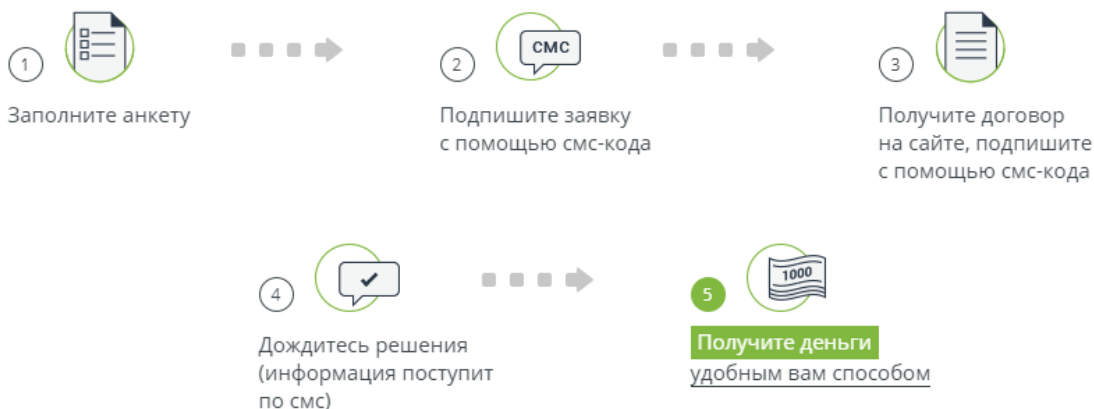


10 МИНУТ

получение займа

ДО 100 000 РУБЛЕЙ

повторным клиентам



Что касается такого нюанса как испорченная кредитная история, то он не имеет принципиального значения при выдаче займа. Единственное, на что он способен повлиять, так это на размер одобренной ссуды. Однако даже этот недостаток исчезнет сразу же после своевременного закрытия первого долга. Если говорить об обязательных требованиях, предъявляемых МигКредит к клиентам, то сюда относятся:

Вход в личный кабинет



- Достижение 21-летнего возраста;
- Наличие действующего российского паспорта с отметкой о постоянной регистрации;
- Трудоустройство и ежемесячный доход;
- Действующий номер мобильного.

Лица, отвечающие перечисленным критериям, без труда возьмут займ в МигКредит. Условия микрокредитования для новых и действующих заёмщиков различаются:

- При первичном обращении предусмотрено 2 варианта ссуды. Если размер микрозайма составляет 3-14 тысяч, то вернуть его придётся максимум через 29 суток. При оформлении займа величиной 15-55 тысяч, период кредитования

может составлять до 24 недель;

- Для постоянных заёмщиков размер краткосрочного займа остаётся неизменным. Что касается выдачи ссуды на более длительный срок, то максимальный размер займа возрастает до 100 тысяч, а срок действия кредитного договора увеличивается до 44 недель;
- Комиссионное вознаграждение. При оформлении ссуды на срок до 29 суток, дневной процент составляет 1,42-1,83%. Если займ берётся на более длительный период, то ставка по нему равна 0,15-0,95%;
- Особенности возврата долга. Краткосрочные микрозаймы закрываются единовременно. Когда период действия микрокредитного договора превышает 10 недель, то погашение происходит частями.

Получатель займа может совершать платежи ежемесячно, либо переводить средства на счёт МигКредит каждые 14 дней.

Оформляя займ в МигКредит нужно помнить о том, что в МФО предусмотрено 3 способа фактического получения денег:











1. Перечисление денег на пластиковую карту;
2. Перевод на расчётный счёт, принадлежащий владельцу личного кабинета;
3. Выдача средств через одну из платёжных систем.

Независимо от того, какой из вариантов окажется наиболее предпочтительным, получателю займа не придётся тратиться на оплату дополнительных комиссий. Однако оперативность поступления средств может существенно различаться. При выборе пластиковой карточки деньги окажутся на счёте всего через 2-3 минуты после одобрения. Перечисления через платёжную систему иногда приходится ждать до 3 часов. Банковская транзакция нередко занимает до 5 суток. Если заявка одобрена, однако деньги не поступают на протяжении долгого времени, обратитесь в call-центр MigCredit, позвонив на 8 800 100 0609 и сообщите о проблеме оператору.

Как оплатить займ МигКредит

Если микрозайм был успешно оформлен, а финансовые трудности остались позади, специалисты настоятельно рекомендуют не затягивать с закрытием долга, а рассчитаться по обязательствам перед МигКредит как можно скорее. Сделать это можно следующими путями:

- Использование баланса пластиковой карточки;
- Внесение наличных через платёжный терминал;
- Оплата в Связном либо Евросети;
- Отправка денег через Контакт;
- Перечисление средств на банковский счёт.

	Способ погашения	Скорость зачисления	Комиссия с клиента
	Погашение займов в салонах «Связной»	моментально	0%
	Погашение займов в салонах «Евросеть»	моментально	0%
	Наличными через платежную систему CONTACT	моментально	0%
	Терминалы мобильной оплаты КиберПлат	моментально	0%
	Терминалы мобильной оплаты Элекснет	моментально	0%
	Терминалы мобильной оплаты Qiwi	моментально	0%
  	С банковской карты Visa/MasterCard/МИР	моментально	0%
	СО СЧЕТА В БАНКЕ	В зависимости от банка-получателя платежа деньги будут доступны в срок	по тарифам банка-отправителя перевода

Первый вариант является рекомендуемым, так как позволяет вернуть займ моментально. Что касается комиссии за перевод, то она предусмотрена только для банковского перевода.

Досрочное погашение займа

Одним из плюсов МигКредит является возможность досрочного закрытия долга. Иными словами, человек, взявший займ в МФО, вправе рассчитаться по обязательствам, не дожидаясь завершения периода кредитования, регламентированного договором. Если на руках нет всей суммы, необходимой для погашения, то оплату можно внести частично.

При единовременном досрочном закрытии займа проценты придётся заплатить лишь за дни фактического использования заёмных средств. Когда платёж составляет часть суммы, требуемой для погашения, проценты будут «капать» и дальше, но уже не на весь долг, а только на его остаток.

Продление займа

Хотя заёмщики МигКредит не имеют возможности пролонгировать микрокредитный договор, когда в этом возникнет необходимость, компания всегда готова прийти на помощь в трудную минуту. Если риск возникновения просрочки чрезмерно высокий, но получатель займа желает решить вопрос с наименьшими потерями, рекомендуется безотлагательно позвонить в call-центр по номеру 8 800 100 0609 и сообщить о проблеме специалисту.

Мобильное приложение МигКредит

Одним из способов оформления займа, предусмотренных в МигКредит, является отправка запроса через мобильный клиент. Однако функционал приложения не ограничивается выдачей ссуд. Инсталляция клиента позволит получить полноценный личный кабинет на экране смартфона. Здесь доступны следующие опции:

- Регистрация в системе;
- Подача заявки на микрозайм;
- Выбор и изменение способа получения денег;
- Закрытие долга;
- Проверка рейтинга заёмщика;
- Обращение в техподдержку;
- Полезная информация.

Приложение может быть установлено на любое мобильное устройство, работающее на iOS либо Android. За скачивание, установку и использование ПО плата не взимается. Для авторизации в системе достаточно ввести учётные данные, используемые при входе в личный кабинет.

В недалёком будущем возможности программного обеспечения МигКредит будут расширены. Планируется дополнить клиент бонусной программой, участниками которой станут благонадёжные заёмщики, добавится поддержка электронных кошельков и ряд других функций.

Чтобы скачать мобильный клиент откройте Play Market (на Android), либо зайдите в App Store (для владельцев устройств, функционирующих на iOS), и впишите в поисковике МигКредит. Требуемая программа будет иметь соответствующее наименование и лого МФО. Далее просто скачайте и установите её в память гаджета, и наслаждайтесь комфортным и простым использованием.

Телефон горячей линии МигКредит

Когда попытка регистрации на сайте завершается неудачей, требуется срочная консультация по вопросу микрокредитования в МигКредит, либо не удаётся восстановить доступ к личному кабинету, решите проблему, позвонив в службу

поддержки клиентов. Обращения принимаются с 8 утра до 9 вечера (МСК) по следующим номерам:

- Если вопрос касается текущих обязательств перед МигКредит, звонить нужно на 8 800 700 0908;
- Для решения проблем, связанных с получением займа, а также других вопросов, обратитесь на 8 800 100 0609.

Кроме звонка на горячую линию будущие и действующие заёмщики MigCredit могут связаться со специалистами другими путями:

- Перейти по ссылке www.migcredit.ru/contacts/ и заполнить форму электронного обращения;
- Посетить страничку МигКредит в одной из соцсетей и опубликовать сообщение там.

Нередки случаи, когда решение вопроса не требует участия специалиста. Чтобы выяснить, можно ли устранить проблему самостоятельно, перейдите по ссылке www.migcredit.ru/faq и изучите информацию, собранную в разделе.

Вход в личный кабинет МФО МигКредит

Сравнить Ставка(%)* Время получения Сроки Максимальная сумма

1 %

1 мин.

336 дн.

100 000 Руб.

[ОФОРМИТЬ](#)

Вход в личный кабинет

