

**Манимен займ: вход в личный кабинет и онлайн регистрация**

## **Манимен (Moneuman): вход в личный кабинет**

Сравнить	Ставка(%)*	Время получения	Сроки	Максимальная сумма
	0.76 %	1 мин.	5-30 дн.	70 000 Руб.
				<a href="#">ОФОРМИТЬ</a>




**Манимен (Moneuman)** представляет собой компанию, специализирующуюся на микрокредитовании. Благодаря лояльным условиям сотрудничества и оперативности выдачи займов число россиян, ставших её клиентами, постоянно растёт. В отличие от других МФО, в Манимен предусмотрена специальная программа, позволяющая получить бонусы за своевременное погашение кредита. В дальнейшем их можно применить для снижения ставки вознаграждения либо пролонгации периода кредитования.

Содержание:

- 1 Манимен (Moneuman): вход в личный кабинет
- 2 Регистрация личного кабинета Манимен
- 3 Восстановление пароля от личного кабинета Манимен
- 4 Как получить займ Манимен
- 5 Как оплатить займ Манимен
  - 5.1 Досрочное погашение займа
  - 5.2 Продление займа
- 6 Мобильное приложение MoneyMan
- 7 Телефон горячей линии MoneyMan
- 8 Промокод Манимен
  - 8.1 Вход в личный кабинет Манимен (Moneuman)

## Манимен (Moneuman): вход в личный кабинет



**Moneuman**

### Вход в личный кабинет

Телефон или email

Пароль:

[Забыли пароль?](#)      [Вернуться на главную](#)

Запомнить меня на 4 недели

**Войти**

Россиянам, желающим оформить займ через Манимен, полезно будет узнать, что для достижения поставленной цели им нужно авторизоваться в личном кабинете. В этом разделе заёмщикам открывается широкий спектр возможностей, касающихся получения и погашения кредита, а также информация об имеющихся обязательствах.

Иными словами, личный кабинет Манимен позволяет клиентам компании осуществлять полноценный контроль над имеющимися займами. Помимо всего прочего, здесь отображается график возврата займа и форма оперативной связи с представителями МФО.

Чтобы попасть в личный кабинет пользователю нужно зайти на официальный интернет ресурс Манимена, воспользовавшись ссылкой [www.moneuman.ru](http://www.moneuman.ru) и пройти процедуру авторизации, имя и пароль, выбранные в процессе регистрации. При регулярном посещении личного кабинета можно избежать постоянного ввода данных. Для этого нужно разрешить системе запомнить их на 4 недели, установив галочку в

соответствующей графе.

В качестве логина может использоваться электронный адрес или мобильный номер, что касается выбора пароля, то эксперты рекомендуют отдавать предпочтение сложным буквенно-цифровым комбинациям, что позволит сделать сотрудничество с Манимен максимально безопасным. Оказавшись в личном кабинете, можно выполнить следующие действия:

- Подать заявку на предоставление займа;
- Рассчитать условия кредитования, воспользовавшись специальным калькулятором;
- Получить сведения об имеющемся займе;
- Погасить долг, воспользовавшись пластиковой карточкой;
- Вернуть займ заблаговременно;
- Пролонгировать займ;
- Обратиться за помощью в службу поддержки заёмщиков;
- Проверить актуальность персональных сведений.

Доступ к личному кабинету рекомендуется сохранять в тайне. Это позволит избежать неприятных сюрпризов и свести риск неправомерного использования персональных данных к минимуму.

## **Регистрация личного кабинета Манимен**

Подданные РФ, заинтересованные в оформлении займа через Манимен, должны зарегистрировать личный кабинет. Эта процедура является достаточно простой и занимает не более 5-10 минут. Действовать нужно по следующему алгоритму:

1. Зайти на главную страницу сайта, указать желаемую сумму, период кредитования и нажать «Получить деньги»;
2. В открывшейся форме вписать данные паспорта, контактную информацию, сведения об имеющихся обязательствах, место занятости и доход;
3. Удостовериться в корректности введенных данных, и если всё правильно, отправить заявку в обработку;
4. Дождаться одобрения и получить займ.

1 Контактная информация

2 Паспортные данные

3 Дополнительная информация

₽ Получение денег

### Контактная информация

Фамилия

Имя

Отчество

Электронная почта

Для получения договора и документов об оплате

Мобильный телефон

Для получения кода доступа в личный кабинет

+7( ) - - -

ПРОДОЛЖИТЬ

Страница регистрации в МФО Манимен (Moneymen)

Анкеты, подаваемые в Манимен, рассматриваются предельно оперативно. В большинстве случаев деньги выдаются через 5-10 минут, при условии, что заёмщик указал достоверную информацию и не допустил ошибок при заполнении анкеты.

## Восстановление пароля от личного кабинета Манимен

Бывают ситуации, когда заёмщикам Манимен не удаётся авторизоваться в личном кабинете. Отчаиваться не стоит. Вполне вероятно, что выбрана неправильная раскладка клавиатуры или не соблюдается регистр при вводе пароля. Проблему легко устранить, изменив язык или исправив регистр. Если же имеет место банальная забывчивость, то для восстановления доступа нужно нажать кнопку «Забыли пароль» и выполнить несколько простых действий:

1. Указать телефонный номер или адрес электронной почты, использованной в процессе регистрации;
2. Перейти по ссылке «Восстановить пароль»;
3. Дождаться письма на e-mail или текстового сообщения на мобильный;
4. Выполнить инструкции;
5. Дождаться письма или сообщения с паролем.

## Как восстановить доступ к личному кабинету

### 1 Как восстановить доступ к личному кабинету

Воспользуйтесь процедурой [восстановления пароля](#) на сайте Moneyman.ru. В поле "Телефон или email" введите ваш номер мобильного телефона (например, 89261234567) или электронную почту, которую вы указывали при регистрации, и нажмите на "Восстановить пароль". Пройдите процедуру восстановления доступа, и письмо с паролем придет на вашу электронную почту или мобильный телефон.

### 2 Не помню свой email или нет доступа к мобильному телефону

Если у вас нет доступа к номеру телефона, привязанному к аккаунту, или вы забыли e-mail, то обратитесь в службу поддержки, написав письмо на [support@moneyman.ru](mailto:support@moneyman.ru).

Восстановить пароль

[Как восстановить доступ к личному кабинету](#)

## Восстановление пароля в МФО Манимен (Moneyman)

В практике насчитывается множество случаев, когда заёмщикам приходится обращаться в службу поддержки, звоня в call-центр или отправляя сообщение на адрес [support@moneyman.ru](mailto:support@moneyman.ru). Чаще всего это происходит из-за утраты доступа к средству связи или электронному ящику, вписанному в анкете.

## Как получить займ Манимен

Если сравнить Манимен с другими компаниями, занимающимися выдачей быстрых займов, то можно заметить, что здесь заёмщику предлагается несколько вариантов микрокредитов. Их перечень опубликован на основной странице ресурса.

Единственное ограничение касается лиц, впервые обращающихся за получением займа в Манимен. Для них предусмотрен лимит в сумме 10 тысяч рублей и период кредитования 5-30 дней.

### 1 Оформите заявку

У Вас это займет не больше 10 минут

### 2 Дождитесь ответа

Мы дадим ответ в течение 1 минуты

### 3 Мгновенно получите деньги

Наличными, на карту или банковский счёт

В случае своевременного или досрочного погашения займа доверие к клиенту возрастёт. Одновременно увеличится и максимальная сумма, которую можно получить в Манимен. Лимит будет возрастать постепенно, пока не достигнет 70 тысяч рублей. Что касается требований, предъявляемых к заёмщику, то к ним относятся:

- **Возраст.** Оформить займ вправе лица, достигшие 18-летнего возраста;
- **Документ.** Для получения денег потребуется гражданский паспорт, в котором стоит штамп о регистрации;
- **Средство связи.** В данном случае речь идёт о действующем мобильном номере и электронной почте, которые должны быть у каждого заёмщика;
- **Доход.** Чтобы своевременно вернуть займ, потребуется источник дохода. При обращении в Манимен рассчитывать на положительный исход дела можно даже в том случае, если трудоустройство является неофициальным.

Лица, отвечающие перечисленным требованиям, без труда оформят займ в Манимен и получат деньги в течение 10-15 минут, включая время, затрачиваемое на заполнение заявки. Кредит будет выдан на следующих условиях:

- Размер займа 1.5-70 тысяч рублей. При первом обращении лимит составит 10 тысяч, о чём уже упоминалось ранее;
- Период кредитования 5-30 суток. Если сумма займа превышает 30 тысяч, максимальный срок возрастает до 18 недель;
- Ставка вознаграждения от 0%.

Подаявая заявку в Манимен важно учесть, что система может одобрить её, однако сумма, доступная заёмщику, окажется меньше заявленной. Результат обусловлен тем, что решение о выдаче займа и его размере принимается с учётом сведений, указанных в анкете. Что касается процедуры получения денег в Манимен, то она состоит из нескольких шагов:

1. Регистрация в системе (особенности процедуры описаны выше);
2. Выбор варианта получения займа;
3. Взятие денег.

Сегодня Манимен выдаёт займы несколькими способами:

- Перечисление на именную пластиковую карточку, эмитированную в РФ;
- Перевод на расчётный счёт;
- Выдача денег путём их отправки через одну из платёжных систем.


Для взятия займа через Манимен не нужно тратить время на посещение кредитной организации и персональное общение с кредитором. Все операции производятся исключительно через сайт. Подавая заявку, заёмщик может не опасаться, что ему придётся самостоятельно отслеживать ход её обработки. После принятия решения на электронный адрес отправляется письмо, содержащее результат рассмотрения. Эта же информация появляется и в личном кабинете.

Что касается времени, в течение которого можно осуществить фактическое взятие денег, то оно напрямую зависит от выбранного способа получения. Самый быстрый вариант – перевод средств на карточку, выпущенную одним из российских банков. На неё займ поступает в течение 1-2 минут.

## Как оплатить займ Манимен

Оформляя займ в Манимен нужно понимать, что деньги следует вернуть до того момента, когда истечёт срок кредитования, предусмотренный договором. Если долг будет погашен вовремя или досрочно, заёмщик не только избежит ненужных затрат, вызванных оплатой штрафов за просрочку, но и улучшит имеющуюся кредитную историю, что упростит оформление кредитов в банковских организациях. Что касается способов погашения займа, взятого в Манимен, можно выбрать любой удобный вариант, включая:

- Банковскую карту;
- Электронный кошелёк;
- Использование платёжного терминала;
- Погашение через Контакт или другую платёжную систему;
- Возврат денег через мобильный телефон (только для абонентов МТС);
- Перечисление средств на расчётный счёт Манимен.



Россиянам, оформившим займ, эксперты настоятельно рекомендуют не пренебрегать установленным сроком погашения. В противном случае, на нарушителя будет наложен денежный штраф и начислены пени за просрочку.

## Досрочное погашение займа

Бытует ошибочное мнение, что займ, полученный в МФО, нельзя погасить досрочно. Реальная ситуация выглядит совершенно иначе. Если заёмщик возвращает деньги раньше, то он может существенно сэкономить на оплате процентов. Помимо всего прочего, допускается частичный возврат займа, что позволяет уменьшить сумму займа, а значит, и размер начисляемых процентов.

## Продление займа

Как уже упоминалось, займ, выданный Манимен, рекомендуется погашать своевременно. Однако бывают ситуации, когда заёмщик не может исполнить принятые обязательства в срок. В этом случае можно авторизоваться в личном кабинете и активировать функцию пролонгации периода кредитования, внося оплату за начисленные проценты. Продление возможно на срок 1-4 недель.

Отсрочка выплаты Стоимость услуги: 700.00 руб.

На какой срок вы желаете продлить заем? 7 ▼ дней

7 X 28 дней

<span style="font-size: small;">⊖</span> Вы возвращаете	<span style="font-size: small;">↔</span> С продлением	<span style="font-size: small;">⊕</span> С просрочкой
14 <span style="font-size: x-small;">сентября 2017 четверг</span>	15005 <span style="font-size: small;">руб.</span>	16145 <span style="font-size: small;">руб.</span>

Продлить


Чтобы активировать соответствующую опцию нужно открыть вкладку «Открытый займ», и воспользоваться отсрочкой выплаты. После этого заёмщику остаётся ввести код, полученный в СМС-сообщении и оплатить проценты, которые уже были начислены по займу.

Если жизненная ситуация сложилась таким образом, что денег нет даже на погашение процентов, не стоит отчаиваться. Обратитесь в службу поддержки клиентов, позвонив по номеру 8 499 681 8381 и сообщите о своей проблеме. МФО Манимен всегда готова прийти на помощь в трудной ситуации и реструктуризировать займ, предварительно согласовав новые условия с клиентом.



# Мобильное приложение MoneyMan

В век инновационных технологий, когда многие операции совершаются при помощи мобильного телефона, МФО Манимен просто не могла остаться в стороне. Для удобства действующих и потенциальных клиентов было разработано приложение, устанавливаемое на мобильные телефоны, работающие на ОС Android.



Займы онлайн

MoneyMan Финансы

★★★★★ 8 494

3+

Добавить в список желаний

Установить

Первый займ под 0%

MoneyMan

Выберите сумму 9000 руб.

1500 70000

Выберите срок 14 дней

5 30

Вы берете 9000 руб.

Возвращаете 11331 руб. 9000 руб.

Дл. (включительно) 31 окт 2016

Что если я не успею вернуть деньги?

получить деньги

войти в личный кабинет

MoneyMan – это сервис по выдаче срочных займов онлайн на карту до 70 000 рублей для граждан России от 18 лет.

*Вход в личный кабинет*



Его функционал идентичен личному кабинету. Оплата за пользование приложением не

взимается. Авторизация происходит путём ввода имени и пароля, используемых для доступа к сайту Манимен. При отсутствии регистрации анкету заёмщика можно заполнить прямо в приложении.

Для скачивания ПО нужно открыть Play Market или Google Play и вписать в поисковике «Займы онлайн». В перечне отобразившихся приложений следует найти клиент, имеющий название Манимен и установить его на смартфон. После завершения скачивания и установки можно приступить к полноценному использованию приложения, зарегистрироваться, взять займ, продлить срок кредитования, а также совершить другие действия, доступные в личном кабинете.

## **Телефон горячей линии MoneyMan**

При возникновении сложностей, связанных с получением или возвратом займа, а также наличии любых вопросов, оставшихся без ответа, Вы всегда можете обратиться в контактный центр МФО Манимен по телефонам:

- 8 800 775 5576 – обращение на горячую линию бесплатное, независимо от того, в каком регионе находится звонящий, и у какого мобильного оператора он обслуживается;
- 8 499 681 8383 – служба технической поддержки.

Если под рукой нет телефона, все вопросы можно задать в электронном письме, отправив его на адрес [support@moneyman.ru](mailto:support@moneyman.ru). Горячая линия работает в круглосуточном режиме 7 дней в неделю. Если проблема не требует срочного решения, Вы можете посетить официальную страницу Манимен в одной из социальных сетей и задать вопрос там.

Как показывает практика, многие проблемы решаются достаточно оперативно, если перед звонком в call-центр зайти на официальный сайт Манимен и открыть вкладку «Вопросы и ответы». Здесь мы постарались собрать ответы на наиболее часто встречающиеся вопросы. Если Ваша проблема другого характера, обязательно позвоните на горячую линию, и вежливые операторы помогут найти решение в кратчайшие сроки.

## **Промокод Манимен**

Манимен лояльно относится как к действующим, так и к новым клиентам, предлагая комфортные условия получения займа, низкую процентную ставку и быстрое рассмотрение заявок. Помимо всего прочего, в МФО предусмотрены специальные скидки, действующие при вводе промокодов. Сегодня получить бонус можно введя одну из следующих комбинаций:

Выберите сумму руб.

1 500 30 000 70 000

Сумма свыше 10000 руб. доступна со второго займа

Выберите срок недель

5 дней 10 недель 18 недель

**Получить деньги**

Вы берете **30 500 руб.**  
 До (включительно) **27 октября, 2018**  
 Платеж раз в 2 недели **7 135 руб.**

Скидка для первого займа 50%!

- Чтобы получить дисконт в размере 50% при первом обращении в Манимен, введите код **OVERZAIM**;
- Для предоставления 10% скидки на ставку вознаграждения, впишите в специальном поле код **ADM2018**;
- Чтобы Манимен предоставил 15% скидку на дневную ставку вознаграждения, воспользуйтесь кодом **promokodus\_m**.

Ввод промокодов производится на этапе оформления заявки. При нажатии на соответствующую кнопку перед заёмщиком появится специальное поле, в которое нужно вписать одну из предложенных комбинаций. Активация кода происходит автоматически.

## Вход в личный кабинет Манимен (Moneyman)

Сравнить	Ставка(%)*	Время получения	Сроки	Максимальная сумма
	0.76 %	1 мин.	5-30 дн.	70 000 Руб.
				<b>ОФОРМИТЬ</b>

- Главная
- МФО

Оценка статьи:

(4 оценок, среднее: **5,00** из 5)

Загрузка...

Поделиться с друзьями:

Похожие публикации

- Деньга: вход в личный кабинет
- Манго Мани (MangoMoney): вход в личный кабинет
- Монеца (Moneza): вход в личный кабинет
- Планета КЭШ: вход в личный кабинет

Комментарии (1)

- Иван | 13.05.2019 18:38

Пару раз уже пользовался услугами этой МФО. Условия меня вполне устраивают. Очень удобный ЛК, сразу разобрался, как им пользоваться. Нравится, что легко получаешь доступ к необходимой информации и проведению операций.


Ответить

Добавить комментарий

Нажмите, чтобы отменить ответ.

Вход в личный кабинет

## Популярные Кабинеты



Турбозайм (Turbozaim): вход в личный кабинет

Турбозайм (Turbozaim) входит в альянс «Быстроденьги», и является одной из...

1

14.09.2018



Езаем (Ezaem): вход в личный кабинет

Если в кармане гуляет ветер, а зарплату выдадут лишь через...

1

16.09.2018

Деньга: вход в личный кабинет

Деньга - это организация, осуществляющая выдачу заёмных средств на короткий...

1

22.09.2018

## Потребительские кредиты



30 000 000  
Руб.  
ОФОРМИТЬ



1 300 000  
Руб.  
ОФОРМИТЬ



**ПОЧТА БАНК**

1 500 000  
Руб.  
ОФОРМИТЬ



1 000 000  
Руб.  
ОФОРМИТЬ



**РОСБАНК**

3 000 000  
Руб.  
ОФОРМИТЬ

SOCIETE GENERALE GROUP



**БАНК  
ХОУМ КРЕДИТ**

1 000 000  
Руб.  
ОФОРМИТЬ

*Вход в личный кабинет*

