

ОСТАВИТЬ ЗАЯВКУ



ЛАЙМ ЗАЙМ: ВХОД В ЛИЧНЫЙ КАБИНЕТ И ОНЛАЙН РЕГИСТРАЦИЯ

ОСТАВИТЬ ЗАЯВКУ



ЛАЙМ ЗАЙМ (LIME): ВХОД В ЛИЧНЫЙ КАБИНЕТ

Сравнить	Ставка(%)*	Время получения	Сроки	Максимальная сумма
	0.1 %	1 мин.	5-90 дн.	10 000 Руб. ОФОРМИТЬ



LIME

Лайм займ (LIME) сегодня считается одной из ведущих микрофинансовых организаций, осуществляющих выдачу быстрых займов российским подданным. Главными принципами МФО являются доступность займов, безупречное качество оказания услуг и лояльное отношение к заёмщикам. Для заключения договора соискателю понадобится российский паспорт, а также налоговый либо страховой номер. Длительность самой процедуры не превышает 10 минут, даже в том случае, если обращение в LIME займ происходит впервые.

Содержание:

- 1 Лайм займ (LIME): вход в личный кабинет
- 2 Регистрация личного кабинета Лайм Займ (LIME)
- 3 Взять займ в Лайм Займ
- 4 Как оплатить займ Лайм Займ



- 4.1 Досрочное погашение займа
- 4.2 Продление займа
- 5 Восстановление пароля личного кабинета Лайм Займ
- 6 Телефон горячей линии Лайм Займ
- 7 Промокоды Лайм Займ
- 8 Отзывы о Лайм Займ
 - 8.1 Вход в личный кабинет МФО Лайм Займ (LIME)

Лайм займ (LIME): вход в личный кабинет

Всем заёмщикам Лайм займ удаётся легко контролировать имеющиеся обязательства перед МФО, оформлять новые ссуды, а также получать требуемую информацию в нужный момент. У каждого клиента компании имеется персональная страница. Для совершения входа в личный кабинет им необходимо посетить интернет ресурс кредитора, доступный по ссылке www.lime-zaim.ru, открыть авторизационную форму, расположенную в верхней части главной страницы и указать учётные данные. При корректном вводе соответствующих сведений пользователь попадает в персональный раздел, где может совершить следующие действия:

- **Получение интересующих сведений.** В личном кабинете отображаются параметры банковских продуктов, привязанных к аккаунту, имеется возможность прикрепления новой карточки. Помимо прочего здесь публикуются новости Лайм займ, спецпредложения и персональные уведомления;
- **Ввод промокода.** При наличии специального кода, позволяющего оформить кредит в Лайм займ на более лояльных условиях, соответствующую комбинацию достаточно ввести в специальное поле;
- **Оформление микрокредита.** В зависимости от персональных нужд и обстоятельств заёмщики Лайм займ легко получают краткосрочную ссуду, либо оформят более крупный займ, для которого предусмотрен максимальный период кредитования, составляющий 24 недели.

Личный кабинет имеет интуитивно понятный интерфейс, благодаря чему работать с ним будет предельно легко даже начинающему пользователю ПК. А если трудности всё же возникнут, их всегда можно решить, обратившись к специалисту службы поддержки.

ОСТАВИТЬ ЗАЯВКУ



8 800 7000 197

Выйти

Напишите нам



О компании

Тарифы

Получение займа

Возврат займа

Клиентская поддержка

Новости

Отзывы

Инвестируй в LIME

Регистрация банковской карты

Карты

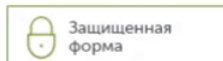
Получить краткосрочный займ

Получить долгосрочный займ

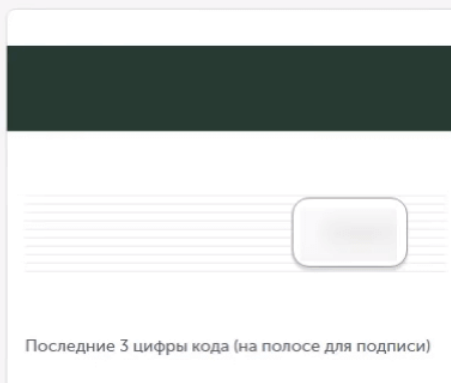

Код купона

Уведомления

для получения займа на **банковскую карту, QiWi-кошелек или Яндекс.Деньги** зарегистрируйте именную банковскую карту. Для этого заполните форму ниже:



Мы принимаем пластиковые карты VISA и MasterCard банков РФ



Последние 3 цифры кода (на полосе для подписи)

- 1 Для регистрации банковской карты сервис спишет случайную сумму в размере от 1 до 10 рублей*.
- 2 По запросу сервиса Вам необходимо будет указать размер списанной суммы.
- 3 В случае если Ваш банк предоставляет функцию 3D-secure, после нажатия кнопки «Зарегистрировать карту» произойдет переход на защищенную страницу банка, где Вам потребуется ввести СМС-код безопасности, который будет отправлен на Ваш мобильный телефон.

Главная страница официального сайта Лайм Займ

Регистрация личного кабинета Лайм Займ (LIME)

До того, как LIME займ выдаст ссуду новому заёмщику, соискателю придётся завести аккаунт на странице компании. Для этого нужно зайти по ссылке www.lime-zime.ru, нажать кнопочку «Регистрация» и заполнить открывшуюся анкету. Сама процедура включает 5 этапов:

1. **Ввод персональной информации.** На этом этапе будущему получателю займа предстоит вписать в форму данные российского паспорта, телефон для связи, электронный адрес, пароль для доступа к личному кабинету. Помимо прочего здесь же указывается промокод;
2. **Указание данных о трудоустройстве.** Вторым шагом на пути к намеченной цели

ОСТАВИТЬ ЗАЯВКУ



является заполнение полей, касающихся нынешнего места занятости. Речь идёт о наименовании компании-работодателя, занимаемой должности, стаже работы и среднемесечном доходе;

3. **Выбор варианта получения заёмных средств.** Лайм займ выдаёт займы на пластиковую карточку и на электронный кошелёк. Независимо от способа, который предпочтёт клиент, привязка банковского продукта является обязательной процедурой, так как служит для дополнительной идентификации личности заёмщика;
4. **Выбор типа займа.**
5. **Обработка заявки и выдача займа.** Когда анкета будет полностью заполнена, она отправляется в обработку. Система Лайм займ проверит форму на наличие ошибок, проанализирует благонадёжность клиента и примет решение. Если результат окажется положительным, соискателю останется забрать деньги выбранным способом.

ОСТАВИТЬ ЗАЯВКУ



8 800 7000 197
Бесплатная горячая линия

Вход | Регистрация

ИНВЕТОРАМ

О компании

Как получить заем

Как оплатить заем

LIME > Регистрация

Регистрация

Регистрация состоит из 4 простых шагов: деньги у Вас уже в 19:38

1

Создайте личный кабинет

Укажите личные данные

2

Укажите сведения о работе

Заполните короткую анкету.
Система автоматически
определит вам тариф в течение 1
минуты

3

Выберите способ получения

Мы предлагаем несколько
способов получения, вам остаётся
выбрать наиболее удобный

4

Получите деньги

Деньги поступят на ваш счет сразу
же!

Персональные данные

Фамилия*

Имя*

Отчество*

Нет отчества

Мобильный телефон*

+7(____) ____-____

Страница регистрации личного кабинета Лайм Займ

При заполнении регистрационной формы рекомендуется предельно внимательно относиться к корректности указываемых сведений. Как показывает практика, именно ошибки, допускаемые потенциальным получателем займа, являются наиболее частой причиной отрицательного исхода дела.

Взять заем в Лайм Займ

Независимо от того, являетесь ли Вы заёмщиком Лайм займ, или только планируете оформить заем, алгоритм действий будет предельно лёгким. Он включает всего 3 шага:

1. Авторизоваться в личном кабинете, либо пройти процедуру регистрации, после чего


ОСТАВИТЬ ЗАЯВКУ



- отправить заявку на займ;
- Дождаться завершения обработки;
- Если заявка была одобрена, забрать деньги.

Как получить займ

Первый займ



Создайте личный кабинет

Нажмите кнопку «[Получить деньги](#)», укажите ваши ФИО, дату рождения и контактные данные.



Зарегистрируйте вашу именную банковскую карту VISA или MASTERCARD

На защищенной форме укажите данные банковской карты.



Получите деньги

Выберите сумму и срок займа, подпишите договор и получите деньги.

Многие люди, заинтересованные в получении займа, ошибочно полагают, что для заключения микрокредитного договора им придётся собрать массу справок, обеспечить залог или поручительство. На самом деле, достаточно соответствовать нескольким обязательным критериям:

- Достичь 21-летнего возраста;
- Иметь постоянную регистрацию в одном из российских регионов;
- Получить налоговый (ИНН) или страховой (СНИЛС) номер;
- Являться обладателем действующего российского паспорта;
- Иметь личный мобильник;

ОСТАВИТЬ ЗАЯВКУ



- Получать регулярный доход;
- Являться держателем именной пластиковой карточки.

Если ранее Вы уже брали займ, однако жизненные обстоятельства не позволили вернуть его своевременно, испортив тем самым кредитную историю, не стоит опасаться, что данный факт способен негативно отразиться на возможности успешного сотрудничества с Лайм займ. Любой человек, отвечающий перечисленным требованиям, легко получит ссуду в МФО. Что касается условий сотрудничества, предлагаемых Лайм займ, то они будут следующими:

- Величина кредита 2-100 тысяч. При первичном обращении действует ограничение в 30 тысяч;
- Период погашения от 7 суток до месяца. Когда размер ссуды превышает 30 тысяч, период действия микрокредитного договора может достигать 24 недель;
- Ежедневная ставка вознаграждения от 0,84%. При первичном обращении в Лайм займ, действуют специальные условия, позволяющие оформить беспроцентный займ.

Как упоминалось выше, при первом обращении в Лайм займ, клиент должен зарегистрироваться в системе. Помимо занесения персональных сведений о соискателе в базу данных, на этом этапе производится расчёт тарифа и кредитного лимита. С каждым возвращённым своевременно долгом лимит будет возрастать, пока не достигнет возможного максимума. Что касается тарифов, то их существует 5:

1. **Лайм Старт.** Максимальная сумма займа составляет 5 тысяч, а процентное вознаграждение 2,17%. Договор можно пролонгировать неограниченное число раз;
2. **Лайм Сильвер.** Максимальный размер ссуды – 9 тысяч, а ставка вознаграждения 2,21-2,23. Допускается неограниченная пролонгация;
3. **Лайм Голд.** Кредитный лимит 12 тысяч, при дневной ставке 2,13%. Число продлений неограниченно;
4. **Лайм VIP.** Максимальная величина займа 20,4 тысячи. Допустимый минимум 100 руб. Ставка вознаграждения 0,84-1,9%, первые 5 суток проценты не начисляются;
5. **Лайм Ап.** Размер ссуды 15-100 тысяч. Период кредитования 8-24 недели. Процентная ставка рассчитывается в индивидуальном порядке.

Независимо от способа получения заёмных средств, выбранного клиентом Лайм займ, привязка пластиковой карточки к аккаунту является обязательной. Для достижения желаемого результата банковский продукт должен быть именованным, использовать систему Visa либо MasterCard. Помимо прочего на балансе карточного счёта должно оставаться минимум 10 руб. Что касается вариантов получения займа, то в Лайм займ предусмотрены 4 способа:

ОСТАВИТЬ ЗАЯВКУ



1. Перевод на карточку, при условии, что данные, указанные на лицевой части продукта, идентичны сведениям о заёмщике, отображаемым в личном кабинете;
2. Пополнение баланса Киви-кошелька, принадлежащего получателю ссуды;
3. Банковский перевод;
4. Отправка активов через систему Контакт. Выдача денег происходит при предъявлении оригинала паспорта и озвучивании уникального кода.

Выбирая вариант получения средств нужно учитывать, что каждый из предложенных способов имеет свои особенности. Если займ отправляется на карточку или Qiwi-кошелёк, то средства поступают на баланс практически мгновенно. При получении наличных ожидание перевода составляет до 3 часов. Если говорить о зачислении ссуды на расчётный счёт, то такая транзакция является наиболее длительной, так как может занимать 3-5 дней.

Собираясь впервые взять займ важно понимать, что условия, предлагаемые LIME займ новым и постоянным клиентам отличаются. Лица, регулярно заключающие договора с МФО и своевременно рассчитывающиеся по обязательствам, могут претендовать на бесплатное пользование средствами на протяжении 5 суток, а также на участие в программе лояльности, гарантирующей постепенное понижение комиссионного вознаграждения.

Как оплатить займ Лайм Займ

Чтобы обеспечить оформителям ссуды максимально комфортные условия сотрудничества, МФО Лайм займ позволяет погашать долги теми же путями, что и брать кредиты. В частности, рассчитаться по обязательствам можно следующими способами:

- Перевести нужную сумму с карточного счёта;
- Отправить деньги на расчётный счёт компании;
- Совершить платёж с электронного кошелька.

Эксперты настоятельно рекомендуют не затягивать с закрытием долга перед Лайм займ до последнего момента. Это обусловлено тем, что датой погашения считается день фактического поступления средств. Если учесть, что банковская транзакция может занимать до 5 дней, то отправка денег накануне завершения срока действия микрокредитного договора способна существенно повысить риск возникновения просрочки. В подобной ситуации лучше прибегнуть к оплате с Киви-кошелька или карточного счёта.

ОСТАВИТЬ ЗАЯВКУ

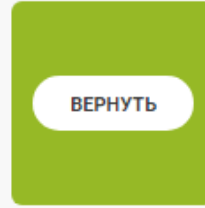


ВОЗВРАТ ЗАЙМА ЧЕРЕЗ ЛИЧНЫЙ КАБИНЕТ



Войдите в личный кабинет

Нажмите кнопку Входа в личный кабинет на главной странице, введите номер вашего мобильного телефона, указанный при регистрации, и пароль.



Нажмите кнопку “Вернуть деньги”

Вы можете погасить займ банковской картой, через QIWI-кошелек, Яндекс.Деньги, банковским счетом или через терминалы МКБ и TelePay, а также через платежную систему Contact (находится в разработке). Погашения производятся БЕЗ КОМИССИИ со стороны LIME.

Досрочное погашение займа

Чтобы сотрудничество с LIME займ было максимально выгодным, старайтесь погашать займы досрочно. Такой подход позволит избавиться от кредитного бремени, увеличить доверие системы и получить определённую экономию. Когда долг закрывается до назначенной даты, начисление процентного вознаграждения происходит лишь за дни фактического использования активов Лайм займ.

Продление займа

Ни для кого не секрет, что жизнь любит преподносить сюрпризы, многие из которых оказываются достаточно неприятными. Болезнь близкого человека, сокращение на работе, дорогостоящий ремонт авто – любое из перечисленных обстоятельств способно поставить под угрозу своевременное гашение микрозайма.

Если Вы оказались в подобной ситуации, сохраните статус благонадёжного заёмщика, предотвратите порчу кредитной истории и образование просрочки, просто пролонгировав договор с Лайм займ. Чтобы воспользоваться этой опцией оплатите начисленные проценты и внесите платёж за продление. Когда долг будет закрыт, очередную ссуду можно получить уже через сутки.

ОСТАВИТЬ ЗАЯВКУ



Восстановление пароля личного кабинета Лайм Займ

Заёмщики Лайм займ иногда сталкиваются с проблемой, когда при попытке авторизоваться в персональном разделе система выдаёт ошибку, сообщая что введены некорректное имя или пароль. В подобной ситуации удостоверьтесь, что учётные реквизиты указываются верно, правильно выбрана раскладка клавиатуры и соответствующий регистр. Если вероятность ошибки исключена, восстановите доступ следующим образом:

1. Зайти на сайт Лайм займ;
2. Открыть авторизационную форму;
3. Выбрать «Забыли пароль»;
4. Следовать инструкциям системы.

Восстановление пароля

Введите номер мобильного телефона, указанного при регистрации, на который Вам будет направлен SMS-код для смены пароля

Мобильный телефон

+7(____) ____-____

Отправить SMS-код

Восстановление пароля от личного кабинета Лайм Займ

При создании нового пароля рекомендуется выбрать сложную буквенно-цифровую комбинацию. Это позволит минимизировать риск взлома аккаунта, защитив персональные данные от несанкционированного использования злоумышленниками.

ОСТАВИТЬ ЗАЯВКУ



Телефон горячей линии Лайм Займ

Когда у соискателя имеется вопрос к специалисту Лайм займ, нужна консультация по оформлению займа, не удаётся зарегистрировать личный кабинет, либо возникла иная проблема, требующая обращения к представителю МФО, ему нужно позвонить в call-центр компании, набрав номер 8 800 700 0197. Служба поддержки клиентов работает в круглосуточном режиме, звонки не тарифицируются.

Если вопрос не очень срочный, либо с дозвоном на горячую линию возникли затруднения, обратиться к специалисту техподдержки можно другим путём. Для этого опишите проблему в электронном письме и отправьте его на адрес support@lime-zaim.ru. Помимо прочего, получить решение многих вопросов позволит изучение раздела «Вопросы и ответы», доступного по ссылке www.lime-zaim.ru/support/get-loun.

Промокоды Лайм Займ

Собираясь оформить займ, каждый соискатель стремится сэкономить. Лайм займ предоставляет заёмщикам такую возможность, предлагая стать постоянными клиентами, либо воспользоваться промокодом. Если история сотрудничества включает множество успешно погашенных долгов, то условия сотрудничества, предлагаемые получателю займа, будут максимально лояльными. Что касается новых соискателей, то они могут ввести специальный код при первичном обращении.

Сегодня клиентам Лайм займ доступен промокод «S4PO». Он позволяет получить 35% дисконт на комиссионное вознаграждение по займу. Активацию кода необходимо производить в процессе оформления запроса. Если средства уже были получены, воспользоваться указанным бонусом не удастся.

ОСТАВИТЬ ЗАЯВКУ



Нужна сумма

3 000 руб.



На срок

12 дней



Сумма к возврату:


~~3 792 руб.~~

3 000 руб.

Дата возврата:

16.08.2018

ПОЛУЧИТЬ ДЕНЬГИ



Промокод

NHJG

Отзывы о Лайм Займ

МФО LIME займ ценит каждого заёмщика, гарантируя лояльное отношение, комфортные условия и доступность услуг всем россиянам. Чтобы убедиться в этом, ознакомьтесь с отзывами, которые оставили реальные люди, оформившие займ в компании. Мы также предлагаем опубликовать собственное мнение, оставив отзыв в комментариях. Возможно, именно Ваши слова помогут новым клиентам определиться с выбором и быстро избавиться от финансовых трудностей.

[Вход в личный кабинет МФО Лайм Займ \(LIME\)](#)

Сравнить Ставка(%)* Время получения Сроки Максимальная сумма

0.1 %

1 мин.

5-90 дн.

10 000 Руб.

ОФОРМИТЬ

ОСТАВИТЬ ЗАЯВКУ



ОСТАВИТЬ ЗАЯВКУ

