

Кредит Стар: вход в личный кабинет



Кредит Стар - российская МФО, основной специализацией которой является выдача краткосрочных займов. Заключение договора происходит дистанционно, благодаря чему соискателям не приходится тратить время на визит в кредитную компанию. Среди преимуществ также можно выделить отсутствие необходимости сбора всевозможных справок. Получателю займа достаточно зайти в личный кабинет, подать заявку и дождаться решения. Продолжительность процедуры редко превышает четверть часа, что позволяет решить финансовый вопрос максимально оперативно.

Содержание:

- 1 Кредит Стар: вход в личный кабинет
- 2 Регистрация личного кабинета Кредит Стар
 - 2.1 Привязка банковской карты
- 3 Восстановление пароля от личного кабинета Кредит Стар
- 4 Оформление займа в Кредит Стар
 - 4.1 Условия предоставления займа в Кредит Стар

- 4.2 Требования к заемщикам
- 4.3 Способы получения займа
- 5 Как оплатить займ Кредит Стар
 - 5.1 Просрочка по микрозайму
- 6 Телефон горячей линии Кредит Стар

Кредит Стар: вход в личный кабинет

Войдите

Логин

Пароль

Войти →

[Забыли пароль?](#)

Чтобы войти в личный кабинет Кредит Стар, соискателю следует посетить веб-страничку <https://creditstar.ru>, кликнуть «Получить заём» и заполнить открывшуюся авторизационную форму. Помимо прочего, можно воспользоваться ссылкой <https://creditstar.ru/login>.

В процессе авторизации советуем внимательно вводить индивидуальные реквизиты, так как при многократном допущении ошибок доступ к сервису будет временно заблокирован. Если Вы забыли комбинацию, установленную для входа в систему, восстановите пароль, пройдя специальную процедуру, о которой мы расскажем немного позднее. После корректного ввода реквизитов система переадресует Вас на основную страничку кабинета, где доступны следующие опции:

- Получение актуальных сведений об имеющемся займе, с уточнением величины долга, ставки вознаграждения и срока окончания договора;
- Расчёт по обязательствам, подразумевающий использование баланса пластиковой карточки;
- Формирование и подача заявки на очередной микрокредит, чем чаще клиент пользуется услугами Кредит Стар, тем быстрее принимается решение;

- Прикрепление банковского продукта к аккаунту (является обязательным условием получения займа);
- Ввод кода на скидку, полученного в рамках проводимой промо-акции (позволяет оформить кредит по сниженной ставке);
- Получение информации о ранее заключённых договорах (история сотрудничества с МФО).

В личном кабинете также есть форма связи с техподдержкой. С её помощью можно оперативно связаться с менеджером, получить консультацию по кредитным продуктам или сообщить о возникших затруднениях. Для использования возможностей личного кабинета ноутбук или другое устройство должны иметь доступ к ресурсам всемирной паутины.

Регистрация личного кабинета Кредит Стар

Чтобы зарегистрировать личный кабинет Кредит Стар, человеку, заинтересованному в оформлении займа, следует зайти на <https://creditstar.ru>, выбрать параметры желаемого микрокредита и кликнуть «Получить деньги». Сразу после этого на экране появится анкета, в которую нужно вписать:

- Ф.И.О.;
- E-mail;
- Номер мобильного;
- Реквизиты российского паспорта;
- Сведения о трудоустройстве, семейном положении и получаемом доходе.

Все графы являются обязательными для заполнения. На завершающем этапе регистрации соискателю необходимо прикрепить к учётной записи пластиковую карточку. Как только идентификация будет пройдена, заявка на займ отправится на рассмотрение, а пользователь сможет авторизоваться в личном кабинете.

При прохождении процедуры также необходимо позаботиться, чтобы мобильник, номер которого указывается в анкете, был включён, и находился в зоне действия сети. Кредит Стар отправит на него защитный код. Комбинацию нужно вписать в специальном поле.

- 1 Контактная информация
- 2 Паспортные данные
- 3 Дополнительная информация
- 4 Получение денег
- 5 Идентификация

Вероятность одобрения займа 0%

Как вас зовут

Константинопольский

Константин

Константинович

Фамилия

Имя

Отчество

Электронная почта

konstantin72@yandex.ru

На почту отправим договор и документы об оплате

Мобильный тел.

+7 (923) 123-45-67

В СМС — код доступа к личному кабинету. Мы против спама.

Я ознакомлен и согласен со [следующим](#)

Далее →

Добавьте паспортные данные
+45% к одобрению займа

Заполняя регистрационную форму, внимательно проверяйте корректность вносимых реквизитов. При рассмотрении заявки система будет тщательно проверять личность будущего заёмщика. Если обнаружится ошибка или неточность, в предоставлении микрокредита откажут. Процесс обработки занимает около 15 минут. Статус можно отследить в личном кабинете. При наличии промокода, вводить соответствующую комбинацию необходимо до отправки заявки на рассмотрение.

Привязка банковской карты

Чтобы привязать банковскую карту, действуйте по следующему алгоритму:

1. Убедитесь, что на балансе есть минимум 10 рублей;
2. Впишите реквизиты продукта в специальные графы;
3. Разрешите сервису заблокировать некоторую сумму (в пределах 10 руб.);
4. Уточните, какая сумма была заблокирована (через интернет-банкинг или другим способом);
5. Введите значение в соответствующем поле.

Если сумма указана правильно, процедура привязки будет успешно пройдена, а заблокированные деньги вернуться на картсчёт. Прежде чем прикреплять карточку в личном кабинете, удостоверьтесь, что она отвечает нескольким обязательным требованиям. В частности, продукт должен использовать систему MasterCard или Visa, быть именованным, принадлежать получателю займа и эмитирован в РФ. Нелишним будет проверить срок действия пластика.

Восстановление пароля от личного кабинета Кредит Стар

Чтобы восстановить пароль от личного кабинета Кредит Стар, откройте страничку входа или проследуйте по ссылке <https://creditstar.ru/forgot>. В открывшейся форме укажите номер мобильного, прикрепленный к учётке и дождитесь поступления текстового сообщения, содержащего уникальный код и следуйте рекомендациям сервиса.

Вход в личный кабинет



Восстановление пароля

Логин

+7 (923) 123-45-67

Отправить

[Вернуться на страницу входа](#)

Прежде чем проходить указанную процедуру, убедитесь, что старый пароль вносится корректно. Нередки случаи, когда проблемы с доступом к личному кабинету возникают из-за допущения ошибки, при случайном нажатии «Caps Lock» или неправильном выборе языка ввода. Если перечисленные причины не актуальны, восстановите пароль предложенным способом.

Советуем прибегнуть к указанной процедуре, если две попытки попасть в личный кабинет завершились неудачей. В случае многократного ввода неправильного пароля доступ к аккаунту временно заблокируется. Если деньги нужны срочно, дополнительные временные затраты могут создать серьёзные затруднения, и даже проблемы.

Оформление займа в Кредит Стар

Чтобы оформить займ в Кредит Стар, действуйте следующим образом:

1. Зарегистрируйтесь в сервисе или откройте личный кабинет;
2. Подайте заявку, выбрав параметры займа;
3. Дождитесь решения;
4. Заберите деньги, если запрос был одобрен.

Сумма займа **10 000 ₹**

1 000 30 000

Срок кредитования **10 дней**

7 дней 30 дней

[У меня есть промокод](#)

Получить деньги

Итого к возврату 11 500 ₹

Планируя стать клиентом Кредит Стар, не стоит опасаться, что испорченная кредитная история станет серьёзным препятствием для успешного сотрудничества. МФО лояльно относится к заёмщикам, и готова выдать займ каждому соискателю. Единственным обязательным условием является отсутствие долгов по кредитам на момент обращения.

Условия предоставления займа в Кредит Стар

Условия предоставления займа в Кредит Стар, действующие для новых и постоянных клиентов, следующие:

- Величина микрокредита - 1-30 тысяч;

- Дневная ставка вознаграждения - 1%;
- Период кредитования - от недели до месяца;
- Время обработки заявки - 15 минут (для постоянных клиентов 5-10 минут).

Прежде чем подавать заявку, реально оцените собственные финансовые возможности. Для своевременного расчёта по обязательствам, получаемый доход должен позволять без труда вернуть всю сумму, с учётом начисленного вознаграждения.

Требования к заемщикам

Требования к заёмщикам, установленные в Кредит Стар, включают:

- Возрастное ограничение - 18-75 лет;
- Документы - наличие действующего российского паспорта и постоянной регистрации;
- Трудоустройство - соискатель должен иметь стабильный доход, который позволит рассчитаться по принятым обязательствам;
- Средство связи - наличие мобильного и электронного ящика;
- Идентификация - пластиковая карточка, соответствующая требованиям, перечисленным ранее.

Россияне, отвечающие указанным требованиям, без труда получают займ в Кредит Стар. Главное, иметь желание стать клиентом компании и правильно оформить заявку. Собирать справки или привлекать поручителей не придётся.

Способы получения займа





Способы получения займа, предусмотренные в Кредит Стар, сегодня включают только один доступный вариант. В частности, действующие и новые клиенты могут взять микрокредит на пластиковую карточку, привязанную к учётной записи. В скором времени появятся альтернативные способы забора средств. Об изменениях заёмщик сможет узнать из новостей, публикуемых в личном кабинете или на интернет-ресурсе компании.

Как оплатить займ Кредит Стар

Оплатить займ Кредит Стар возможно несколькими путями:

- С картсчёта в личном кабинете;
- Через терминал CyberPlat или Киви;
- Отправка денег через Золотую Корону.

Способы погашения займа

	Способ погашения	Зачисление	Комиссия	
	Банковской картой Visa / MasterCard / МИР в личном кабинете	Моментально	0%	Погасить
	Через терминалы QIWI	Моментально	0%	Скоро
	Через терминалы CyberPlat	Моментально	0%	Скоро
	Через платежную систему «Золотая корона»	Моментально	0%	Скоро

Перечисленные варианты не требуют оплаты комиссии. Единственное различие заключается в том, что при использовании карточки, займ погашается мгновенно. Если применяются другие доступные варианты, то с момента совершения транзакции до фактического закрытия долга может пройти несколько часов.

Просрочка по микрозайму

Просрочка по микрозайму чревата серьёзными последствиями. Если срок погашения уже близко, но требуемой суммы нет в наличии, незамедлительно свяжитесь с менеджером, и расскажите о возникших затруднениях. Совместными усилиями мы обязательно найдём выход из сложившейся ситуации и поможем Вам вернуть долг, избежав наложения штрафных санкций и иных неприятных последствий.

Телефон горячей линии Кредит Стар

По телефону горячей линии Кредит Стар, действующие и будущие клиенты МФО смогут получить развёрнутую консультацию по условиям кредитования, функционалу личного кабинета и другим вопросам, касающимся сотрудничества с компанией. Для связи с оператором наберите 8 800 222 4262. Обращения принимаются круглосуточно, без перерывов и выходных. Для абонентов, находящихся на территории РФ, звонок бесплатный.

Помимо телефонного обращения в техподдержку, Кредит Стар предлагает воспользоваться альтернативными способами связи с менеджером. При наличии доступа к интернету, соискатель может отправить сообщение через форму онлайн-

консультанта (на сайте) или написать в обратную связь в личном кабинете.

Вход в личный кабинет

