

Хоум Кредит Банк регистрация и вход в личный кабинет по номеру



Хоум Кредит Банк – банк, который имеет филиалы в 11 странах мира. В 1997 году он имел единственный офис в Амстердаме и позже стремительно расширил географию своего присутствия. Основным профилем финансовой организации является выдача кредитов населению. Преимуществом банка Хоум Кредит является возможность достаточно легко взять деньги в займы: при оформлении онлайн заявки на кредит наличными на сайте достаточно указать только данные паспорта. Вы оформляете заявку на кредит онлайн, указывая минимум данных и почти сразу же получаете решение банка. Если кредит одобрен, то вы в этот же день можете снять деньги в интернет-банке или прийти в ближайший филиал Хоум Кредит и получить кредит наличными в кассе банка. Кредитная организация занимает лидирующее место по розничному кредитованию населения в России.

Хоум Кредит Банк: вход в личный кабинет

Добро пожаловать!



Введите логин



Введите пароль



Запомнить логин

Войти

[Получить](#) или [восстановить](#) логин и пароль

Для входа в личный кабинет Хоум Кредит банк необходимо перейти на официальный сайт банка по адресу **homecredit.ru** и в верхнем правом углу нажать на кнопку “Войти”.

Система предложит вам выбрать куда вы хотите перейти. У банка Хоум Кредит есть две разновидности личного кабинета:

1. Мой кредит
2. Интернет-банк

Если перейдете в раздел “Мой кредит”, то перейдете в панель управления вашим кредитом и сможете посмотреть ключевые моменты, касающиеся задолженности, срока выплаты, даты следующего платежа по кредиту. Другими словами – это мини личный кабинет, где контролировать можно только ваш кредит, который вы выплачиваете.

Есть еще вторая – более полная версия личного кабинета – это “Интернет-банк”. Тут вам доступны все ваши активы, которые оформлены на вас в Хоум Кредит банке: счета, карты, кредиты. Также вы можете тут управлять услугами, оплачивать услуги, переводить деньги между своими счетами или отправить другому человеку.

В личном кабинете банка Хоум Кредит можно совершать следующие операции:

1. Информация о действующих банковских продуктах
2. Формирование выписки по счету
3. Контроль расходов
4. Оплата услуг (мобильная связь, коммунальные услуги, интернет и ТВ, штрафы и

налоги)

5. Настройка шаблонов платежей
6. Автоплатежи и автопереводы
7. Денежные переводы (между своими счетами и картами, а также внутри банка)
8. Межбанковские переводы (комиссия за один перевод составляет всего 10 рублей)
9. Переводы в другие банки по номеру карты
10. Пополнение дебетовых карт банка Хоум Кредит с помощью карт других банков – комиссия составляет 0,8% от суммы перевода (**новинка**)
11. Открытие вклада
12. Оформление заявки на кредит (**теперь получить кредит можно на счет или дебетовую карту любого российского банка в личном кабинете**, срок перевода составляет всего 2 часа)
13. Погашение кредита
14. Заказ кредитной карты
15. Экстренная блокировка карты (при потере)
16. Подключение и отключение услуги оповещений от банка “СМС-пакет”
17. Обмен валюты
18. Обратная связь со службой поддержки клиентов
19. Поиск ближайших банкоматов и отделений банка
20. Персональные предложения от банка

Хоум Кредит: войти по номеру телефона и дате рождения

Кабинет “Мой кредит”

“Мой кредит” – это упрощенная версия полноценного интернет-банка, которая позволяет просматривать информация о ваших актуальных кредитах и кредитных картах банка, а также погашать задолженность по ним с помощью дебетовых карт банка Хоум кредит и карт других банков. Если вы еще не зарегистрированы в нем, то обязательно зарегистрируйтесь.

Для этого перейдите по ссылке **<https://mycredit.homecredit.ru/mycreditweb/Account/Login?ReturnUrl=%2fmycreditweb%2f#/>** и войдите, используя логин и вашу дату рождения для входа.

В связи с проведением работ по обновлению программного обеспечения, работа дистанционных сервисов, включая интернет-банк, мобильный банк и сервис «Мой кредит», в период новогодних праздников будет ограничена:



С 22:00 часов 31 декабря 2018 года до 12:00 часов 1 января 2019 года проведение платежей и оплата услуг через данные сервисы и сайт банка будут недоступны. Обращаем внимание, что данные работы не повлияют на возможность оплаты товаров и услуг с использованием карт банка.

Обновление информации о состоянии счетов клиентов в данных сервисах будет осуществлено 8 января 2019 года.

Личный кабинет

+7 () - - -

Дата рождения

Введите код  

Чужой компьютер

ПРОДОЛЖИТЬ

Логинем служит ваш номер мобильного телефона без “+7”. Для защиты от спама и попыток взлома также требуется ввести проверочный код и нажать “Продолжить”. Система после проверки введенных данных отправит на привязанный к кредитному договору одноразовый проверочный код, после проверки которого вы попадете в личный кабинет Хоум кредит.

Совет! Помните, что кабинет “Мой кредит” ограничен лишь вашим текущим кредитом и кредитными картами, доступ к счетам он не предоставляет.

Люди чаще всего регистрируются в кабинете “Мой кредит” из-за удобства: можно контролировать остаток по кредиту, дату следующего платежа, а также оплачивать кредит без комиссии за пополнение счета.

После регистрации в сервисе “Мой кредит” для упрощения его использования можно установить одноименное мобильное приложение и установить код доступа к нему, состоящий из 4-х цифр.

На заметку! Теперь с помощью сервиса “Мой кредит” можно получить кредит на карту любого российского банка. Комиссия за перевод отсутствует, срок зачисление денег – моментально. Получить кредит наличными на карту любого российского банка по номеру карты могут клиенты, у которых есть действующие продукты или которые когда-либо обслуживались в Хоум Кредит Банке.

Кабинет “Интернет-банк”

Если же вам нужен полноценный личный кабинет, где отображаются все карты, счета и другие ваши финансовые активы, открытые в Хоум Кредит банке, то вам нужно войти в кабинет “Интернет-банк”. Для входа осуществите переход по ссылке **<https://ib.homecredit.ru/ibs/ru/login>** или можете перейти по ссылке с официального сайта – для этого нажмите кнопку “Войти” в правом верхнем углу.

Для входа в личный кабинет “Интернет-банк” введите логин и пароль указанный вами при регистрации. Если вы используете свой личный компьютер, к которому никто не имеет доступ, то можете поставить галочку “Запомнить пароль”. Это избавит вас от ввода пароля каждый раз. Теперь, попав в свой личный кабинет вы можете полностью распоряжаться всеми своими финансовыми активами, размещенными в Хоум Кредит банке.

Как зарегистрировать личный кабинет Хоум Кредит

Зарегистрироваться в личном кабинете банка Хоум Кредит можно тремя способами:

1. Через официальный сайт
2. По телефону горячей линии банка
3. Посетив офис банка

Через официальный сайт

Для получения пароля вам в окне авторизации личного кабинета “Интернет-банк” по адресу **<https://ib.homecredit.ru/ibs/ru/login>** вам снизу нужно нажать ссылку “Получить”.



Добро пожаловать!

 Введите логин

 Введите пароль  

Запомнить логин

Войти

[Получить](#) или [восстановить](#) логин и пароль

После нажатия кнопки попадаем на страницы Хоум Кредит банка с формой регистрации личного кабинета клиента. Выглядит она следующим образом:

HOME CREDIT BANK

Получить или восстановить
логин и пароль

Номер договора

Номер карты

Продолжить

Для регистрации потребуется ввести следующие данные:

Вход в личный кабинет



1. По выбору: номер договора или номер карты
2. Серия и номер паспорта
3. Проверочный код с картинки

После этого на ваш мобильный придет SMS с проверочным кодом, который нужно будет ввести в специальное поле.

После ввода кода система вышлет вам на телефон логин и пароль для входа в личный кабинет "Интернет-банк" банка Хоум кредит.

Таким же образом выполняется и восстановление пароля от личного кабинета. Услуга

личный кабинет “Интернет-банк” предоставляется бесплатно.

По телефону горячей линии банка

Также вы можете подключиться к личному кабинета “Интернет-банк” позвонив по телефону горячей линии банка Хоум Кредит 8 (495) 785-82-22.

Для активации услуги придется пройти идентификацию личности: будьте готовы оперативно сообщить сотруднику банка номер вашего договора/карты и кодовое слово. Дополнительно вас могут попросить назвать паспортные данные и номер мобильного телефона, который был указан вами в договоре. После прохождения данной процедуры сотрудник банка Хоум Кредит сообщит вам логин, необходимый для входа в Интернет-банк.

Посетив офис банка

И, наконец, самый простой способ подключить “Интернет-банк” – сделать это, посетив отделение банка. Вся процедура займёт у вас не более 5 минут. Перед посещением филиала банка не забудьте взять с собой паспорт.

Полезная информация! После первого входа в личный кабинет вы можете поменять полученные в банке логин и пароль на “свой”. Сделать это можно в настройках интернет-банка Хоум Кредит. При смене реквизитов для входа руководствуйтесь элементарными правилами безопасности: не используйте очевидные комбинации и не используйте данные от социальных сетей.

Как восстановить пароль от личного кабинета

Если вдруг вы забыли пароль от личного кабинета Хоум Кредит, то сразу предупреждаем, что восстановить его отдельно нельзя. Процесс восстановления доступа к личному кабинету предполагает замену логина и пароля – только после этого вы сможете войти в кабинет. Процесс получения/восстановления логина и пароля детально описан выше.

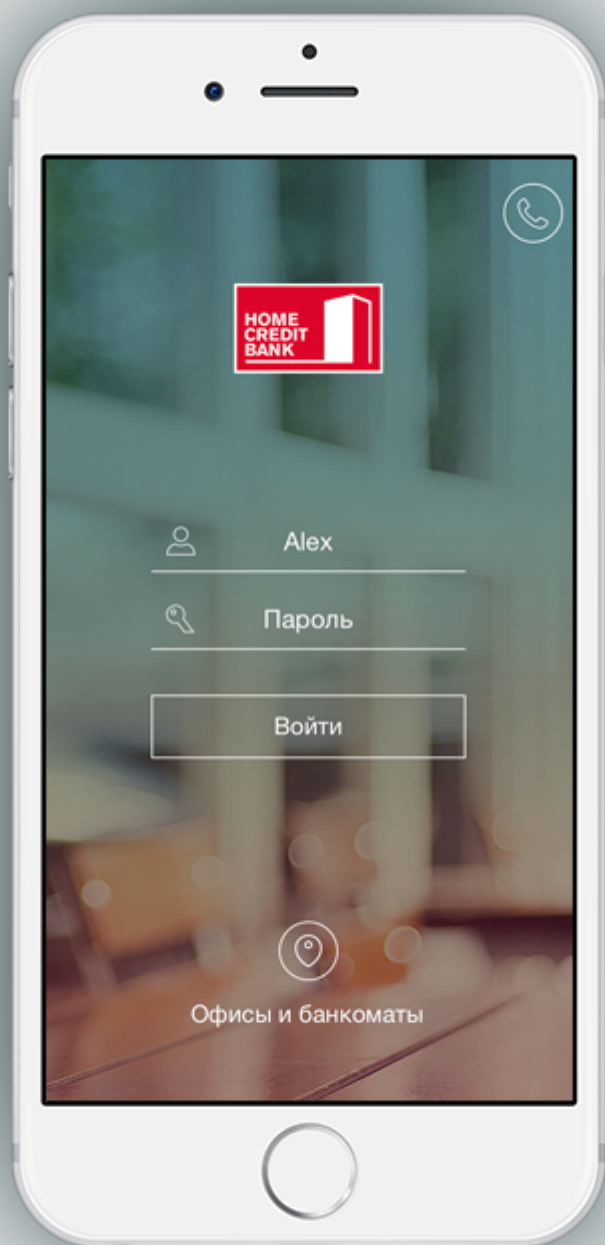
Мобильное приложение Хоум Кредит

Как и у любого крупного банка у Хоум Кредит есть приложение – Мобильный банк. В нем вы стандартно сможете управлять вашими счетами, картами, кредитами, а также просматривать аналитику по вашим затратам. Мобильное приложение Хоум Кредит доступно для платформ iOS (подойдет операционная система iOS версии 7.0 и выше;) и Android (подойдет операционная система Google Android версии 4.1 и выше). Приложение от кредитно-финансовой организации предоставляется абсолютно бесплатно.

Для входа в мобильное приложение используйте логин и пароль, полученные при

регистрации личного кабинета – как это сделать мы разбирали подробно выше.

Совет! При первом запуске мобильного приложения советуем активировать функцию быстрого входа – настройте вход по PIN-коду (код из 4-х цифр) или по отпечатку пальца. Это сэкономит ваше время на ввод логина и пароля в будущем.




Возможности приложения Мобильный банк от Хоум Кредит впечатляют:

- Получайте подробную информацию по своим банковским продуктам
- Отслеживайте движения средств на своих счетах
- Удобная функция - анализ расходов
- Находите ближайшие отделения и банкоматы

- Поддерживайте связь с банком удобным для вас способом
- Оплачивайте кредиты (при наличии дебетовой карты)
- Совершайте моментально платежи и переводы (как между своими счетами и картами, так и на счета в других банках)

Для загрузки мобильного приложения банка Хоум Кредит достаточно зайти в магазин приложений вашего мобильного устройства (Google Play или App Store) и ввести в строке поиска фразу “Хоум Кредит мобильный банк”. В результатах отобразится искомый мобильный клиент с одноименным названием и фирменным логотипом банка (см. картинку ниже).



Вам остается лишь нажать на кнопку “Установить” и дождаться окончания загрузки приложения на ваш смартфон. По завершению процедуры установки в вашем меню появится новый ярлычок, кликнув по которому приложение откроется.

Скачать официальное приложение Хоум Кредит банка вы также можете по одной из ссылок ниже:

Телефон горячей линии банка Хоум Кредит

Если вдруг у вас возникнут вопросы, связанные с вашим действующим кредитом или доступом в личный кабинет, то вы можете круглосуточно обращаться по телефону горячей линии банка Хоум кредит по номеру 8 (495) 785-82-22. Чаще всего на горячую линию обращаются клиенты, потерявшие свою карту или те, кто не может зайти в свой личный кабинет. Сотрудники службы поддержки Хоум Кредит банка быстро решат ваш вопрос. Если у вас не срочный вопрос то вы можете воспользоваться онлайн-чатом, открыть который можно нажав по ссылке в левом верхнем углу сайта “Хоум-чат” или открыв его в мобильном приложении.

Как активировать карту Хоум кредит банк

Прежде чем начать пользоваться картой от банка Хоум кредит - ее нужно активировать. Раньше для активации нужно было посещать офис банка или звонить по телефону горячей линии. Сейчас всё это можно сделать онлайн на сайте. Для этого переходим по ссылке <https://www.homecredit.ru/pin/> и следуем инструкциям системы.

Активация карты

Шаг 1 из 4

Вы можете использовать Вашу карту сразу же после активации и создания ПИН-кода

НОМЕР КАРТЫ


0000 00 0000 00 0000

НОМЕР ПАСПОРТА

КОД С КАРТИНКИ

265420

ПРОДОЛЖИТЬ



1. Сначала вводим номер карты
2. Затем вводим серию и номер паспорта
3. Третьим шагом вводим проверочный код

Система проверит данные и вы перейдете на второй шаг.

Далее необходимо будет подтвердить свой номер телефона и придумать пин-код к вашей карте, состоящий из 4 цифр.

После этого процедура активации завершена и вы можете смело пользоваться вашей картой банка Хоум Кредит.

Онлайн-заявка на кредит наличными Хоум Кредит

Если вам срочно нужны деньги, то вы можете их получить в Хоум Кредит банке. Для получения денег достаточно оставить онлайн-заявку на сайте и получить деньги в день обращения. Для оформления заявки необходимо иметь паспорт гражданина РФ с постоянной пропиской, иметь возраст от 22 до 69 лет и иметь мобильный телефон.

Решение о выдаче вам денег принимается в день обращения в банк. Для оформления заявки потребуется ввести только данные паспорта и номер телефона, после чего банк рассматривает вашу заявку и если всё ОК, то в это же день вы получаете деньги наличными в ближайшем офисе Хоум Кредит банка или в своём личном кабинете.

Условия потребительского кредита Хоум Кредит:

- Сумма кредита: от 10 000 руб. до 1 000 000 руб.
- Ставка: от 12,5 % годовых
- Срок кредитования: от 1 года до 7 лет
- Без справок. Только по паспорту
- Хорошая кредитная история
- Возраст от 22 до 69 лет

Оформить заявку на кредит онлайн вы можете, воспользовавшись кнопкой “Оформить” ниже.

Вход в личный кабинет

