


АК Барс Онлайн 3.0 банк: регистрация и вход в личный кабинет

АК Барс Онлайн 3.0 банк личный кабинет



АК Барс банк - крупный универсальный банк с государственным участием, ведущий активную финансовую деятельность на территории Республики Татарстан. Был основан в 1993 году, главный офис расположен в г. Казань. Основные направления деятельности финансовой организации: обслуживание и кредитование юридических лиц, операции на рынке ценных бумаг, а также привлечение вкладов у населения. Банк зарекомендовал себя как стабильный и надежный, все вклады застрахованы в агентстве страхования вкладов.

Содержание


- 1 АК Барс онлайн банк: вход в личный кабинет
- 2 Регистрация личного кабинета в банке АК Барс онлайн 3.0
 - 2.1 На официальном сайте банка
 - 2.2 Через банкомат банка
- 3 Восстановление пароля личного кабинета банка АК Барс
- 4 Мобильное приложение банка АК Барс

- 5 Телефон горячей линии банка АК Барс

АК Барс онлайн банк: вход в личный кабинет

Войти по логину и паролю По номеру карты

Логин

Пароль 

Войти Восстановить пароль

Нажимая «Войти», я принимаю [Правила](#) и [Тарифы](#) предоставления услуги Ак Барс Онлайн

Удобнее всего совершать банковские операции дистанционно без визита в банк – всё это можно сделать, осуществив вход в личный кабинет банка АК Барс. Сервис интернет-банк доступен любому действующему клиенту банка. Для входа в личный кабинет необходимо перейти на официальный сайт банка АК Барс по адресу <https://www.akbars.ru> и в правом верхнем углу нажать кнопку “Вход”. Система перенаправит вас на страницу, где расположена форма авторизации, куда следует ввести логин и пароль, полученный при регистрации личного кабинета. После чего нажмите на кнопку “Войти”. Авторизоваться в системе можно как по логину и паролю, так и по номеру вашей банковской карты.

Если логин и пароль указаны верно, то на ваш телефон придет одноразовый пароль для подтверждения входа в интернет-банк. После его ввода вы окажетесь на главной странице своего кабинета клиента.

Будьте внимательны при вводе идентификаторов для входа: в случае ввода пароля неверно 3 раза подряд ваша учетная запись блокируется на срок от 1 часа.

Важно! Если вы осуществляете вход в личный кабинет первый раз, то согласно правилам использования системы вы должны поменять временный пароль на свой, более сложный. Сделать это необходимо в целях

безопасности и для собственного удобства.

Личный кабинет банка АК Барс наделен следующим функционалом:

1. Просмотр сведений о картах, счетах, депозитах и кредитах
2. Переводы между своими счетами и картами (а также в адрес других банков по свободным реквизитам)
3. Оплата услуг (мобильная связь, интернет и ТВ, коммунальные услуги, штрафы и налоги)
4. Открытие вклада
5. Оформление заявки на кредит
6. Оплата кредита
7. Блокировка карты
8. Актуальный курс обмена валюты
9. Обратная связь с банком
10. Персональные предложения

The screenshot shows the top navigation bar of the AK Bars Bank website. On the left, there is the AK Bars logo and contact information for Kazan: "Казань", "Офисы, банкоматы и инфокиоски", "8-800-2005-303" (free in Russia), and "+7-843-2-303-303" (for international calls). On the right, there are links for "Регистрация Вход" (Registration Login), "Перевод с карты на карту" (Transfer from card to card), and "Eng". Below the navigation bar is a green menu with categories: "Частным лицам", "Бизнесу", "Партнерам", "Финансовым организациям", "Private Banking", and "О Банке". A search bar is located on the far right of the menu. The main banner features a photograph of a family (a woman, a man, and two children) tending to potted plants. Text on the banner reads: "Надежная поддержка Вашего благополучия" (Reliable support for your well-being) and "Выгодный вклад до 7,3% для самых мудрых клиентов" (Beneficial deposit up to 7.3% for the wisest clients).

Войдя в личный кабинет вам станут доступны все необходимые операции: денежные переводы между своими счетами и картами, переводы на счета других банков по свободным реквизитом, вклады, кредиты, кредитные карты и многое другое.

Регистрация личного кабинета в банке АК Барс онлайн 3.0

Если вы уже являетесь клиентом банка АК Барс, но у вас все еще нету личного кабинета – пройдите процесс его регистрации. Регистрация личного кабинета клиента возможна несколькими способами:

1. На официальном сайте банка
2. Через банкомат банка

Для регистрации личного кабинета через сайт необходимо наличие подключенной услуги “СМС-Инфо”. Её вы можете подключить в ближайшем отделении или банкомате финансовой организации.

На официальном сайте банка

Для регистрации личного кабинета через официальный сайт вам понадобится лежащая перед собой карта банка и мобильный телефон. Порядок действий следующий:

1. Заходим на сайт банка по адресу **<https://online.akbars.ru/wb/>** и нажимаем кнопку “Регистрация/Восстановление пароля”.
2. На открывшейся странице вводим номер карты (в формате 16 цифр), срок действия карты (в формате 01/20) и код CVC2/CVV2 (указан на обратной стороне карты)
3. Соглашаемся с правилами и условиями предоставления услуги “АК Барс Online” и нажимаем кнопку “Продолжить”.
4. Подтверждаем действие одноразовым паролем из SMS и получаем логин и пароль для входа
5. Регистрация успешно завершена.

Через банкомат банка

Принцип подключения услуги АК Барс Онлайн данным способом достаточно прост:

1. Находим ближайший к вам банкомат банка (список можно посмотреть на сайте банка или в официальном мобильном приложении)
2. Вставляем карту в картоприемник и вводим PIN-код
3. В главном меню выбираем раздел “Подключить АК Барс Online”
4. Распечатываем чек с логином и паролем для входа
5. Регистрация на данном моменте успешно завершена

Теперь вы можете войти в свой личный кабинет, используя полученные во время регистрации идентификаторы для входа в онлайн-банк.

Для получения или восстановления доступа к "АК БАРС Online" введите данные одной из Ваших карт ПАО "АК БАРС" Банка. Если нет карты, [закажите онлайн](#)

Введите номер карты

Срок действия карты

CVC2/CVV2

Нажимая продолжить, я принимаю [Правила](#) и [Тарифы](#) предоставления услуги «АК БАРС Online»


[Продолжить](#)

[Войти](#)

Ак Барс Онлайн 3.0

Новое мобильное приложение

[Скачать](#)



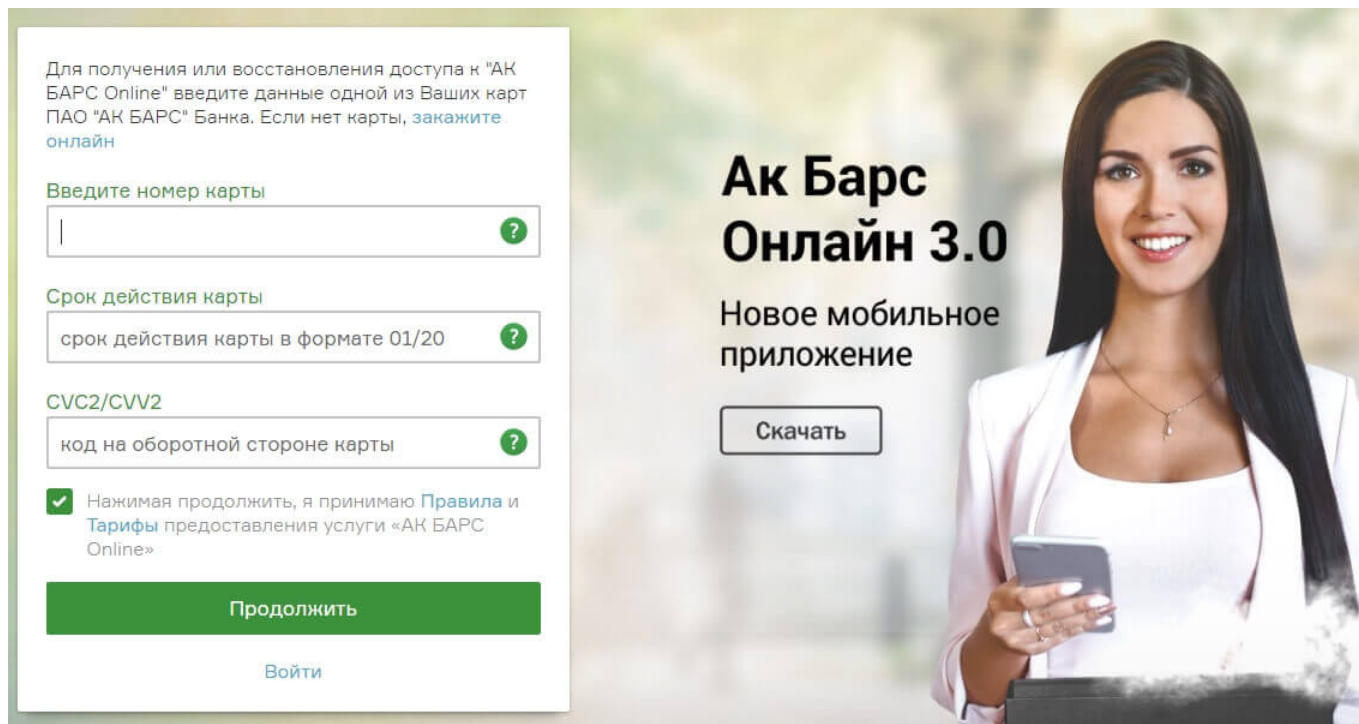
Восстановление пароля личного кабинета банка АК Барс

Если при попытке осуществить вход в личный кабинет банка произошла ошибка, то не стоит волноваться: проверьте правильность введенных данных. Нередко в спешке можно ошибиться одной буквой или цифрой, может быть включена неверная раскладка клавиатуры или вовсе нажать клавиша Caps Lock. Если очередные попытки входа не принесли успеха, то воспользуйтесь функцией восстановления пароля. Восстановление пароля представляется из себя повторную перерегистрацию учетной записи.

Вход в личный кабинет



Зайдите на страницу входа в онлайн-банк и нажмите кнопку "Регистрация/Восстановление пароля", далее укажите номер банковской карты, срок ее действия и CVV-код. Далее придумайте новый логин и пароль, подтвердите смену одноразовым паролем из SMS. На этом процедура восстановления пароля успешно завершена.



Мобильное приложение банка АК Барс

Для активных клиентов банка АК Барс, которые ценят свое время, у финансовой организации есть современное мобильное приложение, которое дублирует основные функции личного кабинета клиента. Мобильное приложение банка АК Барс доступно для пользователей устройства на базе iOS и Android и называется оно "Ак Барс Онлайн 3.0". Использование приложения совершенно бесплатно.

Для входа в приложение используйте логин и пароль, полученные при регистрации личного кабинета или пройдите регистрацию на экране своего смартфона. Это не займет много времени.

Совет! После первого входа в приложение вы можете настроить дальнейший вход по PIN-коду, который состоит из 5 цифр и отпечатку пальца. Это значительно сократит ваше время, потраченное на ввод идентификаторов для входа.



Скачав официальное приложение банка вам станет доступен следующий функционал:

1. История движения средств по счету (вы можете сформировать выписку с операциями по вашему счету за любой период)
2. Просмотр состояния счетов и карт, получение их реквизитов (с возможностью отправить их на указанный e-mail)
3. Денежные переводы (между своими счетами, а также на карты и счета других банков по свободным реквизитам). Перевод клиенту банка можно совершить любым удобным способом: по номеру телефона, карты или используя контакт из телефонной книги.
4. Оплата услуг (Мобильная связь, интернет, ТВ, штрафы ГИБДД, налоги, услуги ЖКХ, пошлины и многое другое). Оплачивать услуги проще, благодаря возможности оплаты по штрих-коду: используя этот способ нет необходимости вводить большую часть реквизитов вручную.
5. Создание шаблонов операций (Если вы часто совершаете платежи одному и тому же поставщику услуг, можете сохранить шаблон оплаты и в дальнейшем вводить только сумму платежа)
6. Блокировка и разблокировка карты (в случае ее кражи или утери)
7. Погашение кредитов (плановые платежи по графику очередных платежей)
8. Выпуск виртуальной карты (удобна для безопасных платежей в интернете)
9. Открытие вкладов, а также управление действующими вкладами

10. Заказ новой карты банка (карта другого типа или перевыпуск утраченной карты)
11. Установление лимитов на оплату по карте (полезно при поездках за границу и при совершении покупок в интернете), а также лимитов на снятие в банкомате
12. Поиск ближайших отделений и банкоматов банка (на основе вашего текущего местоположения)
13. Генерация одноразовых паролей (для подтверждения операций в интернет-банке)
14. Получение персональных предложений от банка
15. Обмен валюты
16. Обратная связь с банком
17. Настройки приложения (настройка быстрого входа, выбор языка интерфейса, смена логина и пароля)

Для скачивания приложения зайдите в магазин приложений вашего устройства и в строке поиска введите фразу “АК Барс Онлайн”. В результатах отобразится искомое приложение с одноименным названием и фирменным логотипом банка. Далее нажимаем кнопку “Установить” и дожидаемся окончания установки - в меню смартфона появится новая иконка.



Ак Барс Онлайн 3.0

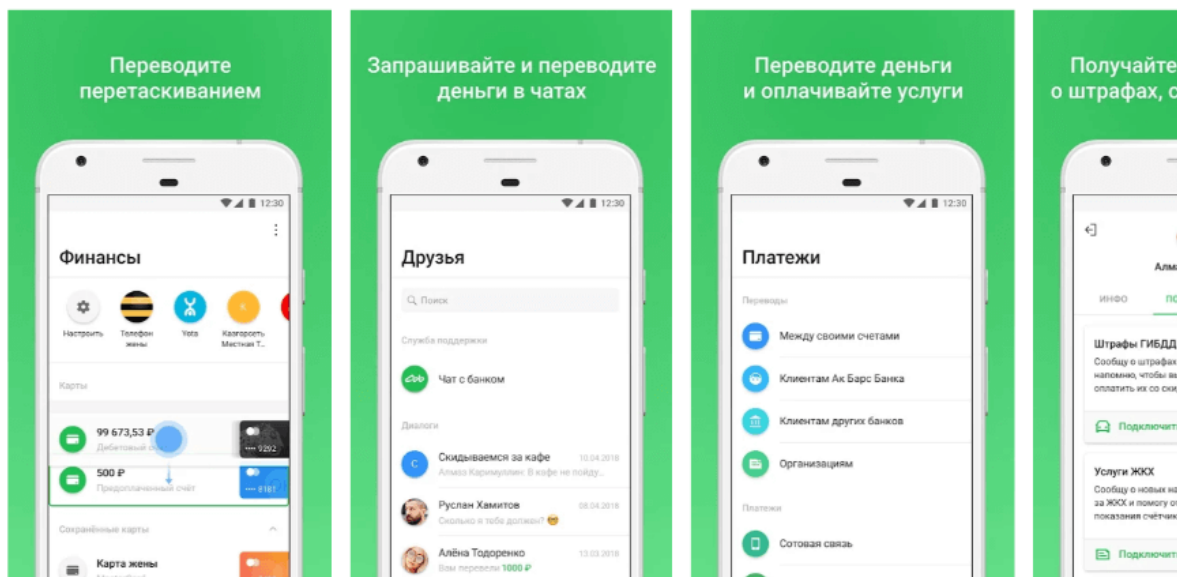
AK BARS BANK Финансы

★★★★★ 1 732

3

Добавить в список желаний

Установить



Отличительные особенности данной версии:

- Идентификация по отпечатку пальца.
- Информирование о новых штрафах ГИБДД, начислениях ЖКХ, долгах по налогам.
- Поддержка drag'n'drop. Оплачивайте кредиты и переводите деньги между вкладами и

Также скачать официальное приложение банка АК Барс вы можете, воспользовавшись одной из ссылок ниже:

Телефон горячей линии банка АК Барс

При возникновении вопросов по качеству обслуживания банка, при необходимости уточнения одного из банковских продуктов или возникновении проблемы вы можете обратиться по одному из телефонов горячей линии банка:

8-800-2005-303 — Звонки на территории России бесплатны

+7-843-2-303-303 — Для звонков из-за границы (согласно тарифам вашего мобильного оператора)

Обратиться в контактный центр банка вы можете круглосуточно.

Если ваш вопрос не срочный, то вы можете воспользоваться формой обратной связи на сайте по адресу <https://www.akbars.ru/feedback/> . Заполните все обязательные поля и отправьте заявку в банк. После рассмотрения вашего обращения банком вам придет ответ на оставленные контактные данные.

Прежде чем звонить по телефону горячей линии банка АК Барс рекомендуем посетить полезный раздел “Вопрос - Ответ” на официальном сайте банка по адресу <https://www.akbars.ru/individuals/remote-banking/faq/>. В данном разделе вы найдете подробные ответы на часто задаваемые вопросы.

Специалисты справочной службы ПАО «АК БАРС» Банка ответят на любые ваши вопросы.

Единая справочная служба

+7 (843) 2-303-303 (в Казани);
8-800-2005-303 (звонок по России бесплатный)

Вы можете также задать вопрос по интересующей теме, заполнив [форму обратной связи](#).

Вход в личный кабинет

